

ЭЛЕКТРОННАЯ ПАСПОРТИЗАЦИЯ МУЗЕЕВ ОБРАЗОВАТЕЛЬНЫХ ОРГАНИЗАЦИЙ

РАБОТА С ПОРТАЛОМ «ШКОЛЬНЫЕ МУЗЕИ» ПЛАТФОРМЫ «ДЕТСКИЙ ОТДЫХ»

Система взаимодействия

1. Федеральный Куратор Школьных музеев (г. Москва, ФЦДЮТиК) ↓↑

2. Региональный куратор Школьных музеев Иркутской области (г. Иркутск, ГАУ ДО ИО «ЦРДОД», Харламова Татьяна Сильверствова) ↓↑

3. Муниципальные Кураторы Школьных музеев соответствующих муниципальных образований Иркутской области ↓↑

4. Руководители Школьных музеев

Контактная информация:

1. <https://fcdtk.ru/> (Главный сайт, где работаем со страницей музея);

2. https://vk.com/portal_museum (Группа, где можно задать любой вопрос по работе с Главным сайтом, ведет ее Федеральный Куратор Школьных Музеев);

4. www.детирк38.рф (Сайт, отражающий работы ГАУ ДО ИО «ЦРДОД»)

3. <https://vk.com/club154738580> (Группа, где можно узнать о событиях Отдела краеведения и музейной работы ГАУ ДО ИО «ЦРДОД»).

← Ответить → Переслать 🗑 Удалить 🔥 Это спам! 📧 Не прочитано 🏷 Метка 📁 В папку 📌 Закрепить ⋮

↑ Наверх

NO noreply@fcdtk.ru noreply@fcdtk.ru
Вам: zaritskoleg@yandex.ru

ВНИМАТЕЛЬНО ИЩИТЕ ПИСЬМО С ПАРОЛЕМ, ОНО МОГЛО ПОПАСТЬ В СПАМ

25.09.20 в 15:13

Письма на тему

noreply@fcdtk.ru 25.09.20
Ваш пароль для входа: 51346039 П...

Вложения

Ссылки

Письма от noreply@fcdtk.ru



ФГБОУ ДО "ФЕДЕРАЛЬНЫЙ ЦЕНТР
ДЕТСКО-ЮНОШЕСКОГО ТУРИЗМА
И КРАЕВЕДЕНИЯ"



Ваш пароль для входа: 12345678

Подтвердите свой адрес электронной почты

Чтобы зарегистрировать свою учетную запись, вам необходимо подтвердить свой адрес электронной почты.

Пожалуйста, перейдите по ссылке на страницу подтверждения электронной почты:

перейти

ПАРОЛЬ СОСТОИТ ИЗ 8 ЦИФР

СКИРОВАВ ПАРОЛЬ, ЖДЕМ ЭТУ КНОПКУ

Главная страница Платформы «ДЕТСКИЙ ОТДЫХ»

The screenshot shows the website fcdtk.ru. The left sidebar contains a navigation menu with the following items: Главная, Туризм, Детский отдых, Краеведение, Школьные музеи, Федеральный ресурс..., Лаборатория "Топос...", Ориентирование, Планы работы ФЦДЮТИК, and Официальные докум... A red circle highlights this entire menu. The top right of the page features a header with contact information and a 'Войти' button, which is also circled in red with an arrow pointing to it. The main content area has a large banner with the text 'Ресурсный центр сферы организации отдыха и оздоровления детей' and several buttons: ВОПРОСЫ-ОТВЕТЫ, ДИСТАНЦИОННЫЕ ФОРМАТЫ, ГОРЯЧИЕ ЛИНИИ РЕГИОНОВ, ОБЩАЯ ИНФОРМАЦИЯ, and РЕКОМЕНДАЦИИ РПН. The Windows taskbar is visible at the bottom.

**ЭТО
МЕНЮ**

**ВВОДИМ СВОЙ ПАРОЛЬ И
ЛОГИН***

*пароль – 8 цифр из письма;
логин – та Ваша почта,
на которую пришло письмо с паролем

ВЫ АВТОРИЗИРОВАНЫ НА САЙТЕ

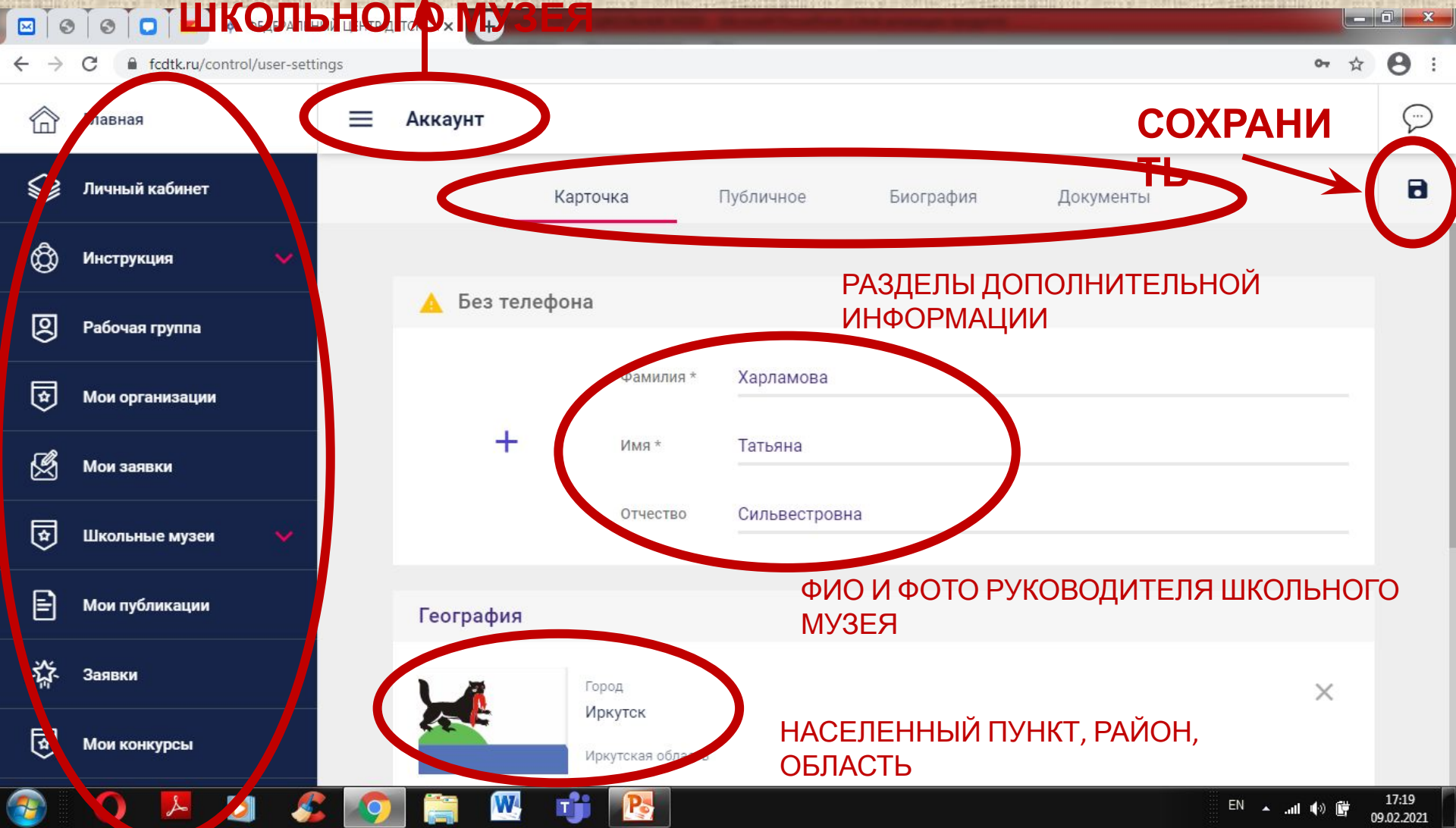
The screenshot shows the website fcdtk.ru. At the top, there is a header with the Russian coat of arms, the text "МИНИСТЕРСТВО ПРОСВЕЩЕНИЯ РОССИЙСКОЙ ФЕДЕРАЦИИ", and "ФГБОУ ДО 'ФЕДЕРАЛЬНЫЙ ЦЕНТР ДЕТЕСКОГО ЮНОШЕСКОГО ТУРИЗМА И КРАЕВЕДЕНИЯ'". There is also a phone number "+7 (495) 488-69-45" and a link to "старая версия сайта". Below the header, there is a navigation bar with a hamburger menu icon, the phone number "8 (800) 444-35-38", the word "Регионы", a chat icon, and a user profile icon labeled "Татьяна Харламова". On the left side, there is a vertical navigation menu with a white background, circled in red. The menu items are: "Главная", "Личный кабинет", "Туризм", "Детский отдых", "Краеведение", "Школьные музеи", "Федеральный ресурс...", "Лаборатория 'Топос...'", "Ориентирование", and "Планы работы ФЦДЮТ". The main content area features a banner with the text "Записи вебинаров по тематике туризма" and a "ПОСМОТРЕТЬ" button. The Windows taskbar is visible at the bottom.

**ОТОБРАЖЕНА ВАША
ПОЧТА ИЛИ ФИО –
ЗНАЧИТ ВЫ ВОШЛИ НА
САЙТ**

**(НАЖМИТЕ НА ФИО/
ПОЧТУ ДЛЯ ПЕРЕХОДА
В РАБОЧУЮ ЗОНУ
САЙТА)**

**ЕСЛИ МЕНЮ БЕЛОЕ, ТО ВЫ ВСЕ ЕЩЕ НА
«ГЛАВНОЙ»**

СТРАНИЦА ИНФОРМАЦИИ О РУКОВОДИТЕЛИ ШКОЛЬНОГО МУЗЕЯ



МЕНЮ ТЕМНО-СИНЕЕ – ВЫ В «РАБОЧЕЙ ЗОНЕ» САЙТА

СОХРАНИТЬ

РАЗДЕЛЫ ДОПОЛНИТЕЛЬНОЙ ИНФОРМАЦИИ

ФИО И ФОТО РУКОВОДИТЕЛЯ ШКОЛЬНОГО МУЗЕЯ

НАСЕЛЕННЫЙ ПУНКТ, РАЙОН, ОБЛАСТЬ

ПЕРЕХОД ПО САЙТУ:

1. ШКОЛЬНЫЕ МУЗЕИ
2. РЕЕСТР ШКОЛЬНЫХ МУЗЕЕВ

Страница навигации

fcdtk.ru/control/navigation-page/efcb79efc5cf97e9c72862fbe44e39e6

Личный кабинет

Инструкция

Рабочая группа

Мои организации

Мои заявки

Школьные музеи

Мои публикации

Заявки

Мои конкурсы

Установки пользователя

Школьные музеи

Реестр Школьных Музеев

Заявка на регистрацию менеджера

Заявка на регистрацию Школьных музеев

Награды музеев

EN 18:01 09.02.2021

РЕЕСТР ШКОЛЬНЫХ МУЗЕЕВ

РЕЕСТР ШКОЛЬНЫХ МУЗЕЕВ

ЖМЕМ СЮДА, ЧТОБЫ СОЗДАТЬ СТРАНИЦУ МУЗЕЯ

УПРАВЛЕНИЕ КУЛЬТУРЫ И СПОРТА / РЕЕСТР ШКОЛЬНЫХ МУЗЕЕВ

Поиск Расширенный поиск 148

	Литературный музей МАУ ДО "ДТДиМ" г. Братска	ЛИТЕРАТУРНЫЙ
13221	Иркутская область	РЕЕСТР 01/09/03 13221
На проверке		
	Экологический музей МБУДО "Эколого-биологический Центр" МО г. Братск	ЭКОЛОГИЧЕСКИЙ
17840	Иркутская область	РЕЕСТР 01/09/04 17840
Уточнить данные		
12418		

ПОСЛЕ СОЗДАНИЯ СТРАНИЦА ВАШЕГО МУЗЕЯ ВСЕГДА БУДЕТ ЗДЕСЬ

НАЖАЛИ НА «ПЛЮС» ОТКРЫЛОСЬ ОКНО «СОЗДАНИЕ»

ФЕДЕРАЛЬНЫЙ ЦЕНТР ДЕТСКО

fcdtk.ru/control/museums

Личный кабинет

Инструкция

Рабочая группа

Мои организации

Мои заявки

Школьные музеи

Мои публикации

Заявки

Мои конкурсы

Установки пользователя

Реестр Школьных Музеев

RU

1 Создание 2 Редактирование

Название (Ru)*

Краткое название (Ru)*

Указанную выше информацию можно будет отредактировать в любой момент, когда это потребуется.

ЗАКРЫТЬ ДОБАВИТЬ

ЛИТЕРАТУРНЫЙ

РЕЕСТР 01/09/03 13221

ЭКОЛОГИЧЕСКИЙ

РЕЕСТР 05/06/04 17840

Иркутская область

12418

18:08 09.02.2021

РЕДАКТИРОВАНИЕ СТРАНИЦЫ МУЗЕЯ. КАРТОЧКА

Музей

РАЗДЕЛЫ, ИХ ВСЕ НУЖНО ЗАПОЛНИТЬ

Карточка Паспорт Галерея Описание Экспозиции

Логотип

Для загрузки изображения используйте JPEG или PNG форматы. Размер файла не должен превышать 5 мегабайт.

Свидетельство

номер

УТОЧНИТЬ ДАННЫЕ ПРОВЕРИТЬ

Регистрация

СОХРАНИТЬ

У ВАС ТУТ КНОПКА «ОТПРАВИТЬ НА ПРОВЕРКУ», ЕЕ ЖМЕМ ТОЛЬКО ПОСЛЕ ЗАПОЛНЕНИЯ ВСЕХ ПОЛЕЙ И РАЗДЕЛОВ СТРАНИЦЫ МУЗЕЯ

РЕДАКТИРОВАНИЕ СТРАНИЦЫ МУЗЕЯ. КАРТОЧКА

Музей

Карточка Паспорт Галерея Описание Экспозиции Документы

Регистрация

Статус регистрации Уточнение данных	Номер свидетельства ФЦДЮТИК 5336
Дата регистрации автоматически	Протокол введите номер
Регистратор введите организацию	

Основное

Аббревиатура *
Не менее 2-х символов

Название *

1. **НАЗВАНИЕ***

Заполняется при наличии Свидетельства (подтверждается я прикреплением pdf-файла в раздел Документы)

***название (и полное и краткое) должно включать в себя полный адрес: область, район, населенный пункт, улицу, дом**

РЕДАКТИРОВАНИЕ СТРАНИЦЫ МУЗЕЯ. КАРТОЧКА

Музей

Карточка Паспорт Галерея Описание Экспозиции Доп. >

Название

Не менее 2-х символов

Дата открытия 9 февраля 2021 г.

Профиль выберите профиль

География

Субъект
Иркутская область

Внимание! Связь с округом не определена.

Только Иркутская область*

Не дата создания страницы музея, а дата открытия музея!

***Обязательно указывайте Иркутскую область, СФО – чтобы музей отобразился у соответствующего куратора именно Вашего региона**

РЕДАКТИРОВАНИЕ СТРАНИЦЫ МУЗЕЯ. ПАСПОРТ

The screenshot shows a web browser window with the URL `fcdtk.ru/control/museum/5c386ab33e933353aef61d1a`. The page is titled "Музей" (Museum) and has a navigation menu with options: "Карточка" (Card), "Паспорт" (Passport), "Галерея" (Gallery), "Описание" (Description), "Экспозиции" (Exhibitions), and "Доп..." (More). The "Паспорт" section is active and contains a form for editing the museum's details.

Музей

Карточка **Паспорт** Галерея Описание Экспозиции Доп...

Руководитель

Фамилия введите имя	Телефон введите номер
Имя введите имя	E-mail введите адрес
Отчество введите отчество	

На базе организации

Из списка

Нет в списке

RU

EN 18:20 09.02.2021

РЕДАКТИРОВАНИЕ СТРАНИЦЫ МУЗЕЯ. ПАСПОРТ

ФЕДЕРАЛЬНЫЙ ЦЕНТР ДЕТСКО

fcdtk.ru/control/museum/5c386ab33e933353aef61d1a

Музей

Карточка **Паспорт** Галерея Описание Экспозиции Доп.

На базе организации RU

Из списка

Нет в списке

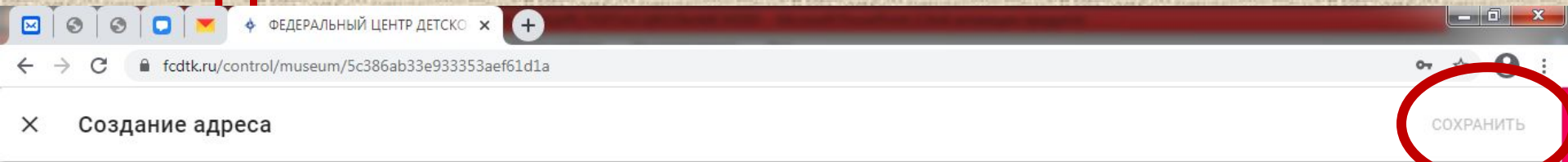
Адрес

Характеристика помещения RU

В I U x_2 x^2 A T!

EN 18:21 09.02.2021

РЕДАКТИРОВАНИЕ СТРАНИЦЫ МУЗЕЯ. ПАСПОРТ. АДРЕС



КАРТОЧКА ГАЛЕРЕЯ


Карта

Введите адрес (Ru)*

Широта маркера: 0 Долгота маркера: 0

A map interface with a search bar and coordinate fields. Below the fields is a map showing a green area with several points of interest. Labels on the map include 'Русские орудия XVII-XVIII веков', 'Туалет', 'Фундамент Чудова монастыря', 'Фундамент Малого Николаевского...', 'монастыря', and 'Паскальская ул.'. There are also zoom controls on the left and a layer selector on the right.

СОХРАНИТЬ



РЕДАКТИРОВАНИЕ СТРАНИЦЫ МУЗЕЯ. ПАСПОРТ. АДРЕС

ФЕДЕРАЛЬНЫЙ ЦЕНТР ДЕТСКО

fcdtk.ru/control/museum/5c386ab33e933353aef61d1a

Ризоположенская церковь
спасский эбор
Соборная площадь
Грановитая палата
1с10
Царь-колокол
Колокольня Ивана Великого
Тайницкий сад
Leaflet
© Яндекс Условия использования

Открыть в Яндекс.Картах Создать свою карту

Цвет маркера

Тип маркера

- Ресурсные центры по детскому отдыху
- Ресурсный центр по по туризму и краеведению
- Санаторий
- Станции Юных техников/Дома Культуры
- Школа/Лицей/Гимназия
- Школьный музей**

EN 18:22 09.02.2021

ТИП МАРКЕРА – ШКОЛЬНЫЕ
МУЗЕИ

РЕДАКТИРОВАНИЕ СТРАНИЦЫ МУЗЕЯ. ПАСПОРТ

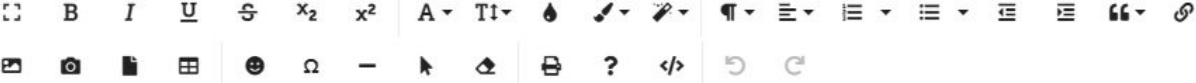
ФЕДЕРАЛЬНЫЙ ЦЕНТР ДЕТСКО

fcdtk.ru/control/museum/5c386ab33e933353aef61d1a

Музей


Карточка Паспорт Галерея Описание Экспозиции Доп

Характеристика помещения RU

В I U x_2 x^2 A T 

введите текст

Цели музея RU

В I U x_2 x^2 A T 

введите текст

EN 18:35 09.02.2021

РЕДАКТИРОВАНИЕ СТРАНИЦЫ МУЗЕЯ. ГАЛЕРЕЯ

The screenshot shows a web browser window with the URL `fcdtk.ru/control/museum/5c386ab33e933353aef61d1a`. The page is titled "Музей" (Museum) and has a navigation menu with the following items: "Карточка" (Card), "Паспорт" (Passport), "Галерея" (Gallery), "Описание" (Description), "Экспозиции" (Exhibitions), and "Доп..." (More). The "Галерея" tab is selected and underlined. Below the navigation menu, there is a section titled "Слайды" (Slides) with a large grey box containing a plus sign (+) for adding new slides. Below this, there is a section titled "Выбранный слайд" (Selected slide) which displays the message "Нет элементов для вывода" (No elements for output). The left sidebar contains various user management options: "Личный кабинет" (Personal cabinet), "Инструкция" (Instruction), "Рабочая группа" (Working group), "Мои организации" (My organizations), "Мои заявки" (My applications), "Школьные музеи" (School museums), "Мои публикации" (My publications), "Заявки" (Applications), "Мои конкурсы" (My competitions), and "Установки пользователя" (User settings). The Windows taskbar at the bottom shows the time as 18:36 on 09.02.2021.

ЕСЛИ ДОБАВИЛИ ФОТОГРАФИЮ – ОБЯЗАТЕЛЬНО ДОБАВЬТЕ И ПОДПИСЬ К НЕЙ И ДАТУ (ГОД)

РЕДАКТИРОВАНИЕ СТРАНИЦЫ МУЗЕЯ. ОПИСАНИЕ

The screenshot shows a web browser window with the URL `fcdtk.ru/control/museum/5c386ab33e933353aef61d1a`. The page is titled "Музей" and has a navigation menu with options: Карточка, Паспорт, Галерея, Описание (highlighted), Экспозиции, and Дон. A red circle highlights a save icon in the top right corner. A green box with the text "СОХРАНИТ" is overlaid on the right side of the page. The main content area has three sections: "Аннотация" with a text input field containing "введите текст"; "Описание" with a rich text editor containing "введите текст"; and "Краткая характеристика основного фонда музея". The left sidebar contains various user management options like "Личный кабинет", "Инструкция", "Рабочая группа", etc. The Windows taskbar at the bottom shows the time as 18:38 on 09.02.2021.

МОЖНО ПИСАТЬ ПРЯМО ТУТ, А МОЖНО КОПИРОВАТЬ ИЗ MS
OFFICE WORD

РЕДАКТИРОВАНИЕ СТРАНИЦЫ МУЗЕЯ. ЭКСПОЗИЦИЯ

ФЕДЕРАЛЬНЫЙ ЦЕНТР ДЕТСКО

fcdtk.ru/control/museum/5c386ab33e933353aef61d1a

Музей

Карточка Паспорт Галерея Описание Экспозиции Дон

Добавьте экспозицию

+

**ЖМЕМ ПЛЮС,
ПЕРЕХОДИМ К
СОЗДАНИЮ
ЭКСПОЗИЦИИ**

EN 18:40
09.02.2021

РЕДАКТИРОВАНИЕ СТРАНИЦЫ МУЗЕЯ. ЭКСПОЗИЦИЯ

The screenshot shows a web browser window with the URL `fcdtk.ru/control/museum/5c386ab33e933353aef61d1a`. The page title is "Музей". A navigation menu at the top includes "Карточка", "Паспорт", "Галерея", "Описание", "Экспозиции" (highlighted with a red underline), and "Доп". A sidebar on the left lists various user options like "Личный кабинет", "Инструкция", "Рабочая группа", etc. The main content area features a large "+", a "Новый раздел" button, and a settings gear icon circled in red with an arrow pointing to it. The Windows taskbar at the bottom shows the date and time as 18:42 on 09.02.2021.

**РЕДАКТИРОВАНИЕ
ЭКСПОЗИЦИИ**

РЕДАКТИРОВАНИЕ СТРАНИЦЫ МУЗЕЯ. ЭКСПОЗИЦИЯ

ФЕДЕРАЛЬНЫЙ ЦЕНТР ДЕТСКО

fcdtk.ru/control/museum/5c386ab33e933353aef61d1a

Редактирование экспозиции

СОХРАНИТЬ

Короткое название экспозиции (RU)

Новый раздел

Содержании экспозиции (RU)

Краткий текст экспозиции * ТЕКСТ + ФОТО

Описание экспозиции (RU)

Введите текст блока описания * ТЕКСТ + ФОТО

НЕ ЗАБЫВАЕМ ВСЕ СОХРАНЯТЬ ПОСТОЯННО НОВУЮ ИНФОРМАЦИЮ

***СЮДА МОЖНО И НУЖНО ВСТАВЛЯТЬ ФОТОГРАФИИ,
ОТНОСЯЩИЕСЯ К РАССМАТРИВАЕМОЙ ЭКСПОЗИЦИИ**

РЕДАКТИРОВАНИЕ СТРАНИЦЫ МУЗЕЯ. ДОКУМЕНТЫ

Музей

Эт > Галерея > Описание > Экспозиции > **Документы** > Контакты

Добавьте документ

ПОДСКАЗКА

ВСТАВИТЬ НОВЫЙ ДОКУМЕНТ

18:48
09.02.2021

РЕДАКТИРОВАНИЕ СТРАНИЦЫ МУЗЕЯ. ДОКУМЕНТЫ.

ФЕДЕРАЛЬНЫЙ ЦЕНТР ДЕТСКО
fcdtk.ru/control/museum/5c386ab33e933353aef61d1a

Главная

Музей

Личный кабинет

**ЕСЛИ УЖЕ ЕСТЬ
СВИДЕТЕЛЬСТВО
, ВЫДАННОЕ
РАНЕЕ**

Моя организация

Мои заявки

Школьные музеи

Мои публикации

Для присвоения звания «Школьный музей»

Руководитель Школьного музея загружает документы:

- Приложение № 1. Учетная карточка (excel-форма)
- Приложение № 2. Акт обследования музея (pdf-форма, печать и подпись директора организации)
- Приложение № 4. Таблица по музею (excel-форма)

Региональный Куратор Школьных музеев загружает документы:

- Протокол (pdf-форма, печать, подписи).
- Приложение № 3. Заявка (pdf-форма, печать, подписи).

Для повторной выдачи свидетельства

Руководитель Школьного музея загружает документы:

- Приложение № 1. Учетная карточка (excel-форма)
- Приложение № 4. Таблица по музею (excel-форма)
- Свидетельство, выданное ФЦДЮТиК (pdf-форма)

Региональный Куратор Школьных музеев загружает документы:

- Протокол (pdf-форма, печать, подписи).
- Приложение № 3. Заявка (pdf-форма, печать, подписи).

**ЕСЛИ УЖЕ ЕСТЬ
СВИДЕТЕЛЬСТВО
, ВЫДАННОЕ
РАНЕЕ**



ГДЕ НАЙТИ ОБРАЗЦЫ ДОКУМЕНТОВ?

The screenshot shows a web browser window with the URL fcdtk.ru/navigation-page/cb2452ba2596cabeaf8253a13c12bb8a. The page header includes the Ministry of Education of the Russian Federation logo and contact information. The left sidebar contains a navigation menu with the following items: Главная (1), Личный кабинет, Туризм, Детский отдых, Краеведение, Школьные музеи (2), Федеральный ресурс..., Лаборатория "Топос...", Ориентирование, and Планы работы ФЦДЮТик. The main content area features a dropdown menu for "Школьные музеи" with a phone number 8 (800) 444-35-38 and a "Регионы" link. Below this are four large buttons: "РЕЕСТР ШКОЛЬНЫХ МУЗЕЕВ" (red), "НОРМАТИВНАЯ БАЗА" (purple, 3), and two identical landscape images. A red arrow points from the "РЕЕСТР ШКОЛЬНЫХ МУЗЕЕВ" button to the "НОРМАТИВНАЯ БАЗА" button.

1. ГЛАВНАЯ
2. ШКОЛЬНЫЕ МУЗЕИ

ОСУЩЕСТВЛЯЕМ ПЕРЕХОД ПО
← УКАЗАТЕЛЯМ →

ССЫЛКИ НА СКАЧИВАНИЕ ДОКУМЕНТОВ

The screenshot shows a web browser window with the URL fcdtk.ru/page/1571145994553-shkolnye-muzei-normativnaya-baza. The page title is "Нормативная база". The left sidebar contains navigation links: Главная, Личный кабинет, Туризм, Детский отдых, Краеведение, Школьные музеи, Федеральный ресурс..., Лаборатория "Топос. ...", Ориентирование, and Планы работы ФЦДЮТиК. The main content area is divided into sections by year:

- 2012**
 - ФЦДЮТиК информирует о начале электронной паспортизации школьных музеев Российской Федерации.
 - [Письмо об электронной форме паспортизации школьных музеев](#)
 - [Учетная карточка школьного музея \(Приложение 1\)](#)
 - [Акт обследования музея \(Приложение 2\)](#)
 - [Заявка на паспортизацию школьного музея \(Приложение 3\)](#)
 - [Итоговая таблица базы школьных музеев в регионе \(Приложение 4\)](#)
- 2003**
 - [Примерное Положение о музее образовательного учреждения \(школьном музее\)](#)
Приложение к письму Минобробразования России от 12.03.2003 г. № 28-51-181/16
 - [Методические рекомендации по организации деятельности школьных музеев и развитию детских краеведческих объединений](#)
Приложение к письму Департамента молодежной политики, воспитания и социальной защиты детей Минобрнауки России от 12 января 2007 г. № 06-11

The 2012 section is circled in red. The bottom of the browser window shows the Windows taskbar with various application icons and the system tray displaying the time 19:01 and date 09.02.2021.

СКАЧИВАЕТЕ, ЗАПОЛНЯЕТЕ, ПРИКРЕПЛЯЕТЕ В РАЗДЕЛ «ДОКУМЕНТЫ»

РЕДАКТИРОВАНИЕ СТРАНИЦЫ МУЗЕЯ.

ДОКУМЕНТЫ

Файл

Название (Ru) * Учетная карточка музея

Документ *

Школьный музей: Заявка на регистрацию

Школьный музей: Приказ о назначении

Школьный музей: Учетная карточка

Школьный музей: Акт обследования

Приказ

Дипломы

Сохранить

НЕ ЗАБЫВАЕМ ВСЕ СОХРАНЯТЬ ПОСТОЯННО НОВУЮ ИНФОРМАЦИЮ

*** НАЖАВ НА ПРИКРЕПЛЕННЫЙ ДОКУМЕНТ ОТКРОЕТЕ ЕГО РЕДАКТИРОВАНИЕ, ГДЕ НУЖНО ВЫБРАТЬ ИЗ СПИСКА «ТИП ДОКУМЕНТА», К КОТОРОМУ ОН ОТНОСИТСЯ**

РЕДАКТИРОВАНИЕ СТРАНИЦЫ МУЗЕЯ. КОНТАКТЫ

The screenshot shows a web browser window with the URL `fcdtk.ru/control/museum/5c386ab33e933353aef61d1a`. The page is titled "Музей" (Museum) and is in the "Контакты" (Contacts) section. The left sidebar contains a navigation menu with items: Главная, Личный кабинет, Инструкция, Рабочая группа, Мои организации, Мои заявки, Школьные музеи, Мои публикации, Заявки, and Мои конкурсы. The main content area has a breadcrumb trail: "от" > "Галерея" > "Описание" > "Экспозиции" > "Документы" > "Контакты". Under "Контакты", there are three sections: "Телефоны" (Telephones) with a "+", "Сайты" (Websites) with a "+", and "E-mail" with a "+". Each section has a large text box containing the instruction "Добавьте телефоны", "Добавьте сайты", and "Добавьте адреса" respectively. The Windows taskbar at the bottom shows various application icons and the system clock displaying 18:53 on 09.02.2021.

*** ЕСЛИ ИМЕЕТСЯ САЙТ ОБРАЗОВАТЕЛЬНОЙ ОРГАНИЗАЦИИ, ГДЕ УЖЕ РАЗМЕЩЕНА ИНФОРМАЦИЯ О МУЗЕЕ, МОЖНО ЕГО ТАКЖЕ ДОБАВИТЬ**

ВСЕ ЗАПОЛНИЛИ? ОТПРАВЛЯЙТЕ НА ПРОВЕРКУ!

ФЕДЕРАЛЬНЫЙ ЦЕНТР ДЕТСКО

fcdtk.ru/control/museum/5fad5b16a69491001ba3f602

Музей

Карточка Паспорт Галерея Описание Экспозиции До

Логотип

Для загрузки изображения используйте JPEG или PNG форматы.
Размер файла не должен превышать 5 мегабайт.

Свидетельство

номер

У ВАС ТУТ КНОПКА «ОТПРАВИТЬ НА ПРОВЕРКУ»

УТОЧНИТЬ ДАННЫЕ ПРОВЕРИТЬ

НАЖИМАЯ КНОПКУ «ОТПРАВИТЬ НА ПРОВЕРКУ» ВАШ МУЗЕЙ ОТОБРАЖАЕТСЯ У РЕГИОНАЛЬНОГО КУРАТОРА ШКОЛЬНЫХ МУЗЕЕВ, ПРОСИМ ВНИМАТЕЛЬНО ПРОВЕРИТЬ «СТРАНИЦУ»

ПОЖЕЛАНИЯ И СОВЕТЫ ПРИ РАБОТЕ С САЙТОМ:

- 1. ЧАЩЕ СОХРАНЯЙТЕ ИНФОРМАЦИЮ, ЧТОБЫ НЕ ПРИШЛОСЬ ПЕРЕЗАПОЛНЯТЬ В СЛУЧАЕ ЧЕГО;**
- 2. В РАЗДЕЛ ДОКУМЕНТЫ ПРИКРЕПЛЯЙТЕ ТОЛЬКО ТЕ ДОКУМЕНТЫ, КОТОРЫЕ УКАЗАНЫ В ПОДСКАЗКЕ К РАЗДЕЛУ;**
- 3. ВСЕ ОСТАЛЬНЫЕ ДОКУМЕНТЫ МОЖНО ЗАГРУЗИТЬ НА ЛИЧНУЮ СТРАНИЦУ РУКОВОДИТЕЛЯ ШКОЛЬНОГО МУЗЕЯ (СЛАЙД № 5);**
- 4. АДРЕС МОЖЕТ ОТРАЗИТЬСЯ НЕ С ПЕРВОГО РАЗА (ВИДИМО ОШИБКА В САМОМ САЙТЕ), ЕГО НУЖНО ПРОСТО ПЕРЕЗАПИСАТЬ В ПОЛЕ НЕСКОЛЬКО РАЗ;**
- 5. ЛОГОТИП И ФОТОГРАФИИ ДОЛЖНЫ БЫТЬ КАЧЕСТВА ПРИЯТНОГО ГЛАЗУ, А НЕ ВЫГЛЯДЕТЬ КАК РОССЫПЬ РАЗНОЦВЕТНЫХ КВАДРАТОВ – ПОСТАРАЙТЕСЬ НАЙТИ ХОРОШИЕ ФОТОГРАФИИ;**
- 6. УЧТИТЕ, ЧТО ДОКУМЕНТЫ ДОЛЖНЫ БЫТЬ ЗАГРУЖЕНЫ В ОПРЕДЕЛЕННОМ ФОРМАТЕ (PDF ИЛИ EXEL), ЭТО УКАЗАНО В ПОДСКАЗКЕ К РАЗДЕЛУ;**
- 7. ПОДОЙДИТЕ К ЭТОМУ ДЕЛУ СО ВСЕЙ ДУШОЙ – ТУТ ЦЕЛЬ НЕ ПРОСТО ЗАПОЛНИТЬ ПОЛЯ ИНФОРМАЦИЕЙ В ПРИНУДИТЕЛЬНОЙ ФОРМЕ, А ПОКАЗАТЬ ВСЕЙ СТРАНЕ, КАКОЙ У ВАС ЗАМЕЧАТЕЛЬНЫЙ МУЗЕЙ;**
- 8. В ОБЩЕМ ДОСТУПЕ ПОТОМ БУДЕТ НЕ ВСЯ ИНФОРМАЦИЯ, ПОДРОБНЕЕ ПИШУТ ОБ ЭТОМ В МЕТОДИЧЕСКИХ РЕКОМЕНДАЦИЯХ, КОТОРЫЕ БУДУТ НАПРАВЛЕННЫ УЧАСТНИКАМ СЕМИНАРА-СОВЕЩАНИЯ;**
- 9. НАЖИМАЙТЕ КНОПКУ «ОТПРАВИТЬ НА ПРОВЕРКУ» В РАЗДЕЛЕ КАРТОЧКА ТОЛЬКО ПОСЛЕ ЗАПОЛНЕНИЯ ВСЕХ РАЗДЕЛОВ И ПОЛЕЙ;**
- 0. ИСПРАВЛЕНИЯ ОТ РЕГИОНАЛЬНОГО И ФЕДЕРАЛЬНОГО КУРАТОРОВ**

Желаем Вам терпения и усидчивости при работе с сайтом! На самом деле все проще, чем кажется, это подтвердят те, кто уже разобрался с сайтом и начал работу по созданию и редактированию страницы музея!

КОНТАКТНЫЕ ДАННЫЕ:

**ЗАРИЦКИЙ ОЛЕГ
ПАВЛОВИЧ**, педагог-
организатор ГАУ ДО ИО
«Центр развития
дополнительного
образования детей», тел.
89149386972

E-mail: kraevod.irk@bk.ru / ©