

ГУО «Ясли-сад № 2 г.п. Ушачи»

Экскурсия в Ушачскую поликлинику с Совуньей



Подготовила: воспитатель
Северин Людмила Тимофеевна

В этом домике врачи
Ждут людей, чтоб их лечить.
Всем они помочь готовы -
Отпускают лишь здоровых.



Сегодня мы с вами отправимся на виртуальную экскурсию в поликлинику. Здесь работают врачи, а так же люди, которые им помогают.

Вместе людей, которые работают в больницах и поликлиниках, называют медицинские работники.

А места, где они работают - медицинские учреждения.

Врачи - очень умные и добрые люди, они много знают про каждую болезнь, про каждое лекарство. Они помогают людям, которые заболели.

А вы были когда-нибудь у врача?



Совунья: А как называются люди, которые посещают врача?

Да, пациент.

Совунья: А вы помните, во что обычно одеваются врачи?

Они носят белые халаты и белую шапочку на голове.

Совунья: А вы хотели бы узнать, кто ещё работает в поликлинике?





Совунья: тогда давай мы начнём нашу виртуальную экскурсию и познакомимся поближе с теми, кто работает в поликлинике.

Итак, мы заходим в поликлинику и первого, кого мы видим, это регистратора. Это очень нужный человек в поликлинике. Его кабинет называется регистратура. В регистратуре хранятся все медицинские карточки.





Совунья: А вы знаете, что такое медицинская карточка?

Это такая специальная тетрадь, в которой записаны все прививки, которые делались пациенту и все болезни, которыми он переболел.

А еще регистратор записывает всех больных на приём к врачу, выдаёт специальный лист – талон. В талоне написано, когда больному нужно прийти к врачу и в какой кабинет пройти. Вот регистратор выдал нам талон и отправляемся к первому врачу.

Министерство здравоохранения Российской Федерации
Федеральное государственное учреждение «Центральный научно-исследовательский институт организации и информатизации здравоохранения»

Код формы по ОКУД
Медицинская документация
Форма № 025-4/у-88
Утверждена МЗ СССР
12 мая 1988

МЕДИЦИНСКАЯ КАРТА ПАЦИЕНТА, ПОЛУЧАЮЩЕГО МЕДИЦИНСКУЮ ПОМОЩЬ В АМБУЛАТОРНЫХ УСЛОВИЯХ № _____

Адрес: _____

1. Дата зачисления в медицинскую карту: число _____ месяц _____ год _____

2. Фамилия, имя, отчество: _____

3. Пол: муж. — 1, жен. — 2

4. Дата рождения: число _____ месяц _____ год _____

5. Место регистрации: субъект Российской Федерации _____ район _____ город _____ дом _____ кв. _____

6. Местность: городская — 1, сельская — 2

7. Поликлиника: название _____

8. СНИЛС: серия _____ номер _____

9. Наименование страховой медицинской организации: _____

10. Код категории льготы: _____

11. Документ, подтверждающий предоставление дистанционной медицинской помощи: _____

Дата начала заболевания	Дата прекращения заболевания	Диагноз

Код по МКБ-10: _____

Мингдрав РФ
Наименование учреждения: _____

Код формы по ОКУД
Медицинская документация
Форма № 025-4/у-88
Утверждена МЗ СССР
12 мая 1988

ТАЛОН на прием к врачу

Место кода: _____

1. Фамилия, имя, отчество: _____

2. Адрес или № карты амбулаторного больного: _____

3. Кабинет №: _____

4. Явиться _____ числа _____ в _____ час. _____ мин.

5. К врачу: _____ (фамилия)

6. Ребенок (0-14 лет включительно), взрослый (от 15 лет и ст.) (нужное подчеркнуть): _____

7. Повод обращения: осмотр, прививка, заболевание, проф. осмотр, прививка, за справкой, другие причины (нужное вписать) _____ (нужное подчеркнуть)

Подпись врача: _____

Мингдрав РФ
Наименование учреждения: _____

Код формы по ОКУД
Медицинская документация
Форма № 025-4/у-88
Утверждена МЗ СССР
12 мая 1988

ТАЛОН на прием к врачу

Место кода: _____

1. Фамилия, имя, отчество: _____

2. Адрес или № карты амбулаторного больного: _____

3. Кабинет №: _____

4. Явиться _____ числа _____ в _____ час. _____ мин.

5. К врачу: _____ (фамилия)

6. Ребенок (0-14 лет включительно), взрослый (от 15 лет и ст.) (нужное подчеркнуть): _____

7. Повод обращения: осмотр, прививка, заболевание, проф. осмотр, прививка, за справкой, другие причины (нужное вписать) _____ (нужное подчеркнуть)

Подпись врача: _____

Мингдрав РФ
Наименование учреждения: _____

Код формы по ОКУД
Медицинская документация
Форма № 025-4/у-88
Утверждена МЗ СССР
12 мая 1988

ТАЛОН на прием к врачу

Место кода: _____

1. Фамилия, имя, отчество: _____

2. Адрес или № карты амбулаторного больного: _____

3. Кабинет №: _____

4. Явиться _____ числа _____ в _____ час. _____ мин.

5. К врачу: _____ (фамилия)

6. Ребенок (0-14 лет включительно), взрослый (от 15 лет и ст.) (нужное подчеркнуть): _____

7. Повод обращения: осмотр, прививка, заболевание, проф. осмотр, прививка, за справкой, другие причины (нужное вписать) _____ (нужное подчеркнуть)

Подпись врача: _____

Этого врача ты не бойся.
Не волнуйся, успокойся,
И, конечно же, не плачь —
Это просто...
Дети: Детский врач





Совунья: Детский врач или педиатр - то тот врач, который лечит детей. Он наблюдает ребёнка от самого рождения, следит за его ростом и весом. Если ребёнок заболел, он его осматривает, прослушивает, измеряет температуру, затем назначает нужные лекарства, следит, чтобы лечение проходило успешно.

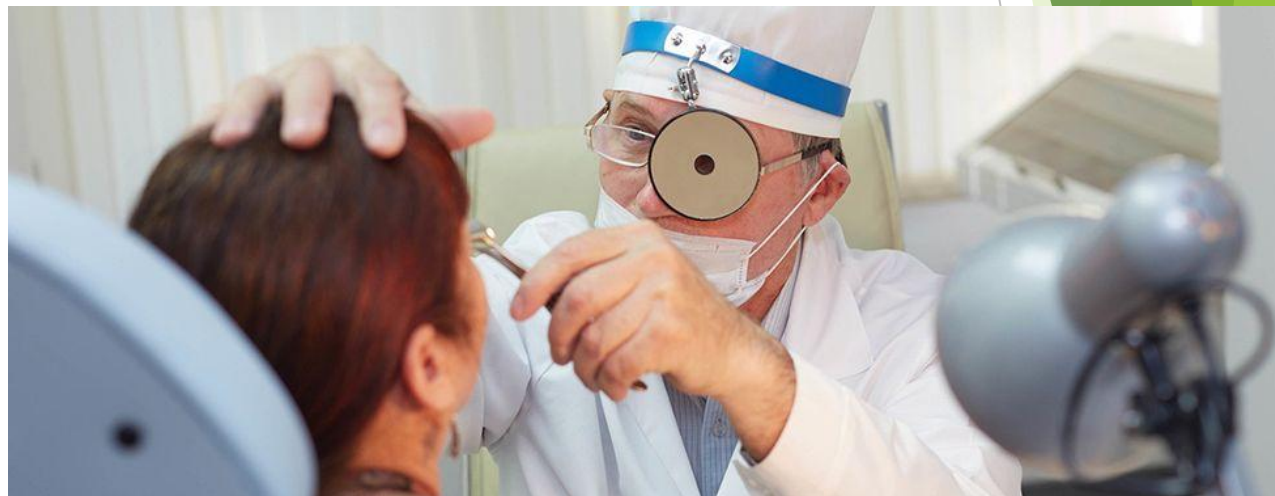




Ну вот, побывали мы у педиатра, а теперь давай посмотрим наш следующий талон.



Этот врач вам нос промоет,
Может вату натолкать,
Если надо — рот откроет —
Станет горло проверять,
В уши сделает тампоны.
Всем известно с давних пор:
Он — серьезная персона,
Этот врач зовется...
Дети: Лор



Совунья: Лор, или оториноларинголог - врач который лечит ушки, горло и носик. Обычно, когда детки болеют, они идут сначала к педиатру. И, если заболевание не сложное, педиатр лечит сам. Но если заболевание серьёзное, тогда педиатр выдаёт направление к оториноларингологу. Какая чудная чистоговорка – давайте поучимся произносить слово «оториноларинголог».



Ребята по талону в 9.30 мы должны быть у следующего врача , а у какого отгадайте?

Вы попали в кабинет,
Где бинтов и йода нет.
Врач глазное дно изучит,
Лупу к этому подключит,
Он душой и сердцем чист.
Это точно...
Дети: Окулист



Совунья: Давайте зайдём в кабинет окулиста. Как вы думаете, что лечит этот врач?
Дети: Лечит наши глазки, занимается болезнями, связанными со зрением.
Он помогает подобрать очки или контактные линзы, проверяет на разных аппаратах здоровье глаз и при серьёзных болезнях назначает лечение, выписывает лекарства для глазок.



По талону мы с вами должны идти в кабинет № 5, а какой врач там работает сейчас узнаем.

Белые зубки – конечно красиво,
Кариес вмиг он прогонит игриво.
Пломбу поставит во рту не проктолог,
Всеми любимый врач...
Дети: Стоматолог

Совунья: А что лечит стоматолог?

Дети: лечит зубы и дёсны

Совунья: Исправляет прикус, если
зубы неправильно выросли;
помогает, даёт советы,
что нужно делать, чтобы зубы не болели.

Врач стоматолог учит взрослых и детей правильно чистить зубы.
Бояться этого врача совсем не стоит, а вот посещать его надо регулярно, и тогда наши зубки всегда будут красивые и белые.



Совунья: А еще больным людям врач назначает физиотерапию. В кабинете физиотерапии лечат людей с помощью массажа, ингаляции, прогревания и разных полезных приборов



Совунья: В поликлинике есть кабинет, в котором стоит аппарат цифровой пульмоскан.
Он с помощью рентгеновских лучей сканирует людей и их видит насквозь.
Это Рентгенкабинет.



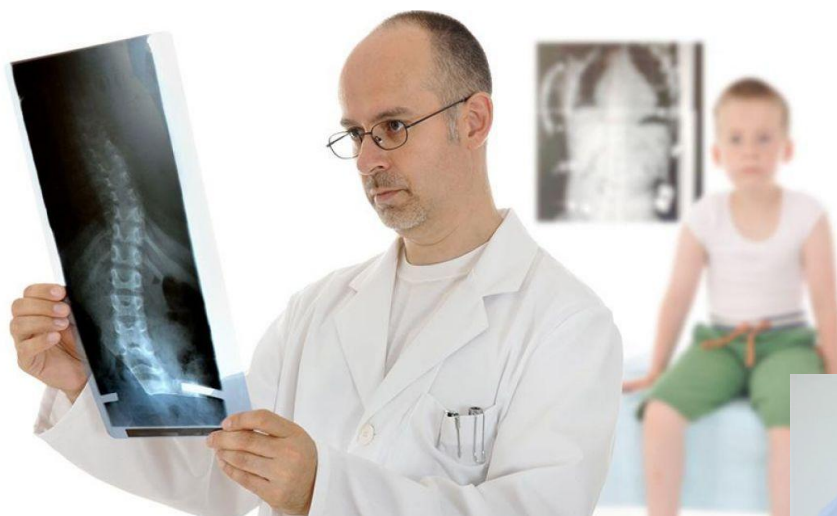
Совунья: И последний доктор с которым мы познакомимся:

Доктор с ниткой и иглой
Как зовётся? Вспоминай
И быстрее ответ давай.

Дети: Хирург

Совунья: Врач-хирург — самая героическая профессия.

По многу часов хирург стоит у операционного стола, ему помогает бригада врачей и медицинских сестер — операционная бригада.



Совунья:

Есть ещё один
медицинский работник,
про которого мне бы
очень хотелось тебе
рассказать,
это медсестра .

У каждого врача есть
медсестра.


Медсестра - это главный
помощник любого врача.

Она помогает врачу, и
порой проводит с
пациентом больше

времени, чем сам врач.

Медсестра берёт анализы,
ставит уколы, делает
прививки, выдаёт справки
и направления к другим
врачам, заполняет
больничные листы.

Выполняет все
распоряжения доктора.





Совунья: Где мы сегодня с вами побывали? Давайте вспомним с вами кабинеты и всех медицинских работников, с которыми мы сегодня познакомились?

Минздрав РФ Код формы по ОКУД
Наименование Медицинская документация
учрежд. Форма № 025-4/у-88
Утверждена МЗ СССР
12 мая 1988

Т А Л О Н
на прием к врачу

Место кода _____

1. Фамилия, имя, отчество _____

2. Адрес или № карты амбулаторного больного _____

3. Кабинет № _____

4. Явиться _____ числа
в _____ час., _____ мин.

5. К врачу _____
(фамилия)

6. Ребенок (0-14 лет включительно),
взрослый (от 15 лет и ст.) (нужное подчеркнуть)

7. Повод обращения: заболевание, проф.
осмотр, прививка, за справкой, другие
причины (нужное подчеркнуть,
недостающее вписать)

Подпись врача _____

