

Аккредитационное зонирование



FIFA WORLD CUP
RUSSIA 2018

Контроль на красном и зеленом периметрах



На красном периметре необходимо контролировать визуально:

- 1) Код объекта;
- 2) Дату действия пропуска (только для Дневного пропуска);
- 3) Цвет категории аккредитации (только для Медиа и Не правообладателей) – в часы работы Медиа центра стадиона.
- 4) Соответствие по категориям (Two Part Pass);
- 5) Для съемочного оборудования – наклейки;
- 6) Для инструментов – значок/наклейка «молоточек».

На зеленом периметре:

- 1) Соответствие фотографии владельца карты аккредитации;
- 2) Код зоны;
- 3) Цвет категории;
- 4) Соответствие по категориям (Two Part Pass);
- 5) Зона + SAD

Контроль доступа. Аккредитационное зонирование



- 0 – Внешний периметр стадиона
 - 1 – Игровое поле
 - 2 – Спортивная зона
 - 3 – Внутренняя общая зона стадиона
 - 4 – Служебная зона
 - 5 – VIP зона
 - 6 – Зона СМИ
 - 7 – Медиацентр
 - 8 – Зона вещателей
 - 9 – Зона гостеприимства
- *перечень зон доступа

*пример аккредитационного зонирования стадиона

Контроль доступа. Активация зон



- Все зоны активируются только в день матча за 6 часов до начала матча и деактивируются спустя два часа после финального свистка.
- В нематчевый день активными остаются зоны 7 (медиа центр), 8 (компаунд вещателей). Зоны 1 (поле), 2 (Спортивная зона), 6 (медиа зона) активируются в дни официальных тренировок команды на стадионе за час до начала тренировки и деактивируются, когда команды покидают стадион.
- Для представителей категорий медиа и не правообладателей доступ на стадион разрешен только в часы работы медиа центра.

Виды SAD

Дополнительные элементы аккредитации – SAD (supplementary access device – карта, браслет, жилет) используются для того, чтобы ограничить доступ групп участников в определенную Аккредитационную зону Мероприятия в течение определенного периода времени.



Зоны , контролируемые SAD



	SAD	Зона	Аккредитационная зона
Competition SADs	Field	Поле стадиона	1
	Competition area	Зона проведения соревнований	2
	Competition area - 20	Зона проведения соревнований и игровое поле	1, 2
Media SADs	All Media Areas	Все медиа зоны, микст-зона тв, презентационные студии, тв студии, зона проведения vip-интервью, камерные платформы	6, 8
	Press Conference	Зал проведения пресс конференций	6
	Media Tribune	Медиа трибуна	6
	Mixed Zone Press/Radio	Микст-зона прессы и радио	6

Зоны , контролируемые SAD



	SAD	Зона	Аккредитационная зона
Broadcast SADs	Platform	Камерная платформа	8
	Presentation Studio	Презентационная студия	8
	TV Studio	ТВ студии	8
	VIP Interview	Зона проведения вип-интервью	5
	Mixed Zone TV	Микст-зона тв	6
Protocol SADs	VIP/VVIP Service Staff	Зона VIP/VVIP	5

Зоны , контролируемые SAD



SAD	Зона	Аккредитационная зона
All areas	Поле стадиона, зона проведения соревнований, все медиа зоны, медиа платформа, презентационные студии, ТВ студии, зона ВИП интервью, микст-зона ТВ, микст-зона прессы/радио, зона проведения пресс-конференции, медиа трибуна, зона ВИП	1, 2, 5, 6, 8, 9
Браслет Youth Programme	Зона молодежной программы	1, 2, 4
Браслет Hospitality Staff	Зона гостеприимства	9
Браслет Pre-match Ceremony	Игровое поле до Kick-off и на время проведения пред-матчевой репетиции	1, 2
BIB Card	Поле	1

Аккредитационные борды



FIFA WORLD CUP
RUSSIA 2018



Контроль аккредитационного зонирования осуществляется функцией Безопасность на основании аккредитационных бордов и информации, которая на них отображена.

Аккредитационные борды подготавливаются функцией Аккредитация, и только представитель данной функции имеет право их корректировки.

Инструкция по работе с аккредитационными бордами



FIFA WORLD CUP
RUSSIA 2018

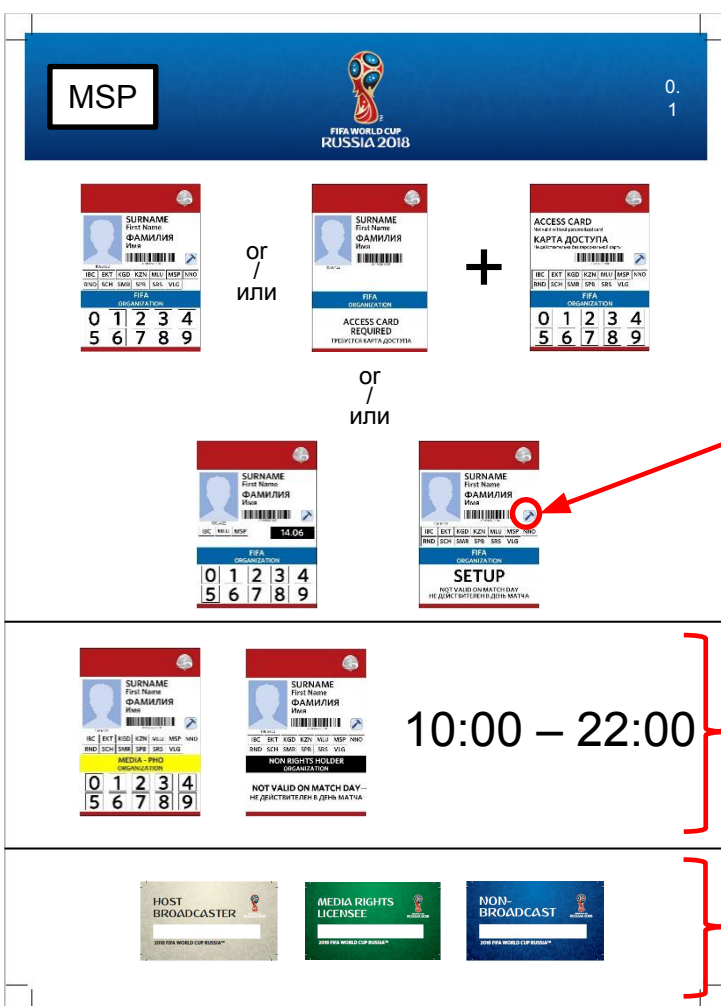


Аккредитационный борд – информационный плакат,
служащий инструкцией для сотрудника ФГУП
«Охрана»/ КРС
по осуществлению контроля доступа
на объект/в определенные зоны на объекте.

Аккредитационные борды подготавливаются
и устанавливаются Менеджером по аккредитации
(сотрудник Оргкомитета).

Только менеджер по аккредитации имеет право
перемещать борд и изменять указанную на нём
информацию.

Контроль доступа на входе в красный периметр



Что проверяет Контролер-распорядитель:

- Наклейка «молоточек» - разрешение на пронос рабочих инструментов
- Проверка времени работы медиацентра и возможности доступа на объект представителей прессы и не правообладателей
- Проверка наличия на съемочном оборудовании одной из наклеек установленного образца.

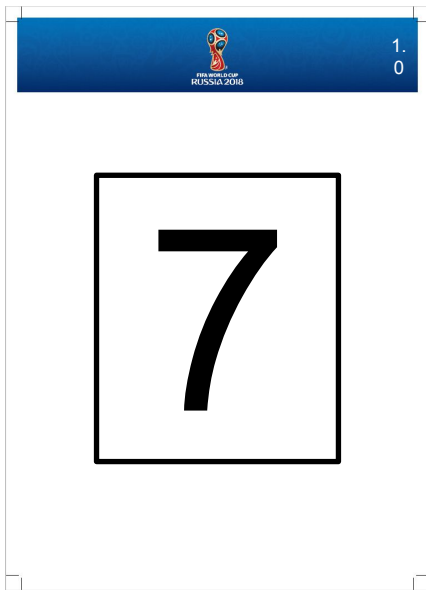
! Идентификация личности проводится оператором СКД (сотрудник ведомств)
! Проверка кода доступа на объект и срока действия документа производится автоматически системой контроля доступа (турникеты)

* В презентации используются виды пропусков и виды SAD с КС2017



FIFA WORLD CUP
RUSSIA 2018

Контроль доступа на входе в зеленый периметр и объекты, находящиеся вне чаши стадиона



Существуют несколько вариантов наполнения аккредитационных бордов, расположенных на входах в зеленый периметр (чаша стадиона):

1. С ограничением доступа для различных категорий (например, в NMD проход в зеленый периметр для прессы и не правообладателей ограничен);

2. С цифровым обозначением зоны (например, вход в медиацентр или вход в общую внутреннюю зону стадиона).



Контроль доступа внутри стадиона



При заступлении на пост необходимо
обратить внимание на:

1. Номер аккредитационного борда;
2. Номер матча.

Номер аккредитационного борда необходим
для
своевременного изменения наполнения борда
или его замены менеджером по аккредитации.

Номер матча отображается на SAD.
Для каждого матча предусмотрен свой номер.

36



1.
1

14:00 –

17:00

2

or
или



Контроль доступа внутри стадиона



В верхней части аккредитационного борда указываются:

1. Аккредитационные элементы, которые необходимо проверять с момента включения аккредитационного зонирования (за 6 часов до начала матча);
2. Время действия этих аккредитационных элементов.

36



1.
1

14:00 –

17:00

2

or

или



17:00 –

2 + 25

or / или

or

или



Контроль доступа внутри стадиона



В следующей части аккредитационного борда указываются:

1. Аккредитационные элементы и их комбинации, которые необходимо проверять с момента включения аккредитационного зонирования по SAD (за 3 часа до начала матча);

2. Время действия этих аккредитационных элементов.

36



1. 1

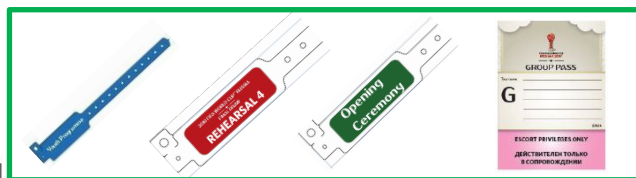
14:00 –

17:00 2or
или

17:00 –

2 + 

or / или

or
или2 + 

Контроль доступа внутри стадиона



В нижней части аккредитационного борда указываются аккредитационные элементы, правила действия которых отличаются от общих правил действия аккредитационных пропусков и SAD:

1. Group Pass – только в сопровождении уполномоченного сотрудника с необходимой зоной доступа;
2. Браслет Youth Programme – для доступа по пути движения Молодежной программы на функциональные позиции;
3. Браслет Opening/Closing/Pre-Match Ceremony/Rehearsal –

для доступа по пути движения артистов/волонтеров на функциональные позиции

* Необходимо проверять соответствие номера матча, указанного в верхней части борда, с номером матча, указанным на SAD

36



1.
1

14:00 –

17:00 2

or
или



17:00 –

2 +  5

or / или

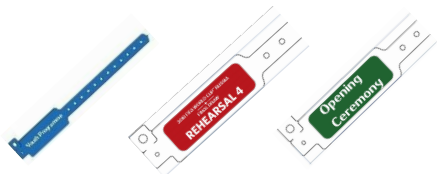
or
или

2 + 



ВОПРОСЫ

?





FIFA WORLD CUP
RUSSIA 2018

Вопросы?