

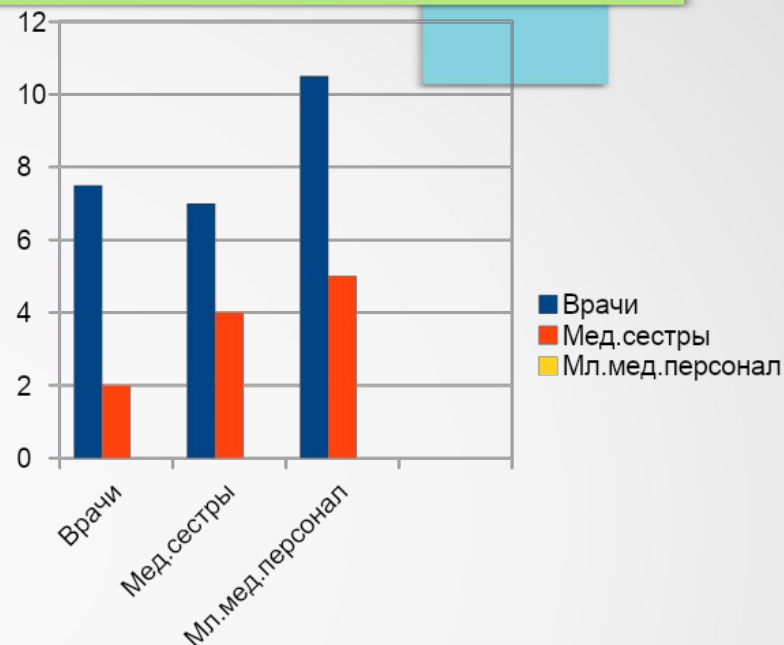
Отчет о работе Приемного отделения педиатрического корпуса за 2020 год.

Приёмное отделение работало до 6 ноября 2020 г, далее реформировано под госпитальную базу инфекционного профиля(с другим штатным расписанием и функциональными обязанностями)

Киселева Е.С.

Штатное расписание

1. ставка-зав. приемным отделением
7,5- врачи -педиатры, экстренной помощи
1-старшая мед. сестра
6- мед. сестер
2,5-мед. Регистраторов
1,5-санитарки
0,5ставки- кастелянша
3,0-гардеробщицы
2,5 -уборщицы производственных и служебных помещений



Укомплектованность:

по врачам 93%- физических лиц на занятых должностях 2,
остальные ставки заняты по **совместительству**

средний мед. персонал-80%- 4 физических лиц остальные ставки заняты по
совместительству

младший медперсонал-83%-5 физ. лиц,остальные ставки заняты по **совместительству**

Материально-техническая база

- Приобретено:
 1. принтер Laser Pro
 2. стол письменный
 3. стеллажи металлические для хранения вещей
- **Последний капитальный ремонт в отделении был более 17 лет назад.**



Качество работы отделения

Вопросы экспертной оценки качества лечебно-диагностической помощи проводится для среднего персонала :проведено 72 экспертизы

Выявленные дефекты

- организация рабочего места -1
- соблюдение правил инфекционной безопасности-1
- своевременность и полнота прохождения периодических мед. осмотров-1
- выполнение функциональных обязанностей -1
- готовность рабочего места к работе -1



Бактериологический мониторинг: ежеквартально проводятся пробы

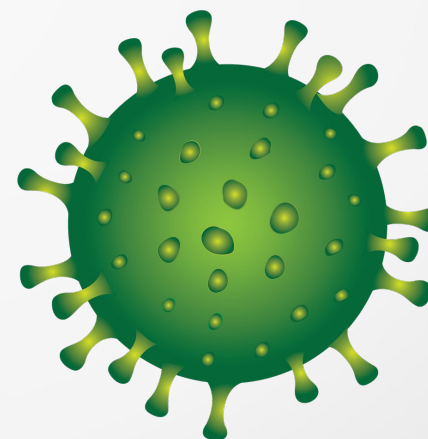


Аналитическая оценка отказов от госпитализации

	2020г	2019г	2018г
Всего обратилось	В приемный покой обратилось 2112	3120 (175Д/с)	3088 (114 Д/с)+537(новорожденны й)=3625
Госпитализирова но до 16 часов	1736(82%)	2107 (85%)	2106(86,1%)+525=2631(88,6%)
Консультировано	108(5,6%)	244(9%)	277(9%)
Отказано в госпитализации	278(13%)	504(16,1)	366(11,8%)
Госпитализирова но в другие стационары	72(3,4%)	116(3,7)	99(3,2%)

Госпитализировано всего	По данным статистики пролечено 2389, через наш приемный поступило 1932	2478(79,4%)	2445(79%)+525=2970
Поступило в экстренном порядке	695(36%)	816(32%)	966(39,5%)+525=1491(50,8%)

Приёмное отделение с начала апреля до 6 ноября 2020 г функционировало в особом режиме , далее переформировано под госпитальную базу инфекционного профиля, сравнение с предыдущими годами некорректно. Аналитическая оценка проводится только по случаям прошедшим через основной приёмный покой



Аналитическая оценка отказов от госпитализации (по отделениям)

	Причины отказов							Всего
	Не по профилю	Отказ родителей	Нет мест	Карантин в отделении	Отсутствие показаний	Контакт с инфекцией	Нет законного представителя	
Аллерго	40	32			37	2в/о		111
ОПН	6	21			9			36
Гастро	1				1			2
Кардио	43	16			70			129
Всего	90	69			117	2		278

Практически не изменилась структура отказов по сравнению с 2019г;

По прежнему на **первом месте** отказы в связи с отсутствием показаний — 42% по сравнению с 2019 -48,8%. **Второе место** занимают отказы по причине непрофильности 32% в 2019 - 33,7%. **Третье место** — доля отказов родителей с 24% в 2020г , в 2019- 16,8% и 26% в 2018 Было по 2 отказа по причине контакта с ветряной оспой . По прежнему не было отказов по причине карантина в отделении, ремонта в отделениях.

В структуре отказов по отделениям на **1-м месте** по прежнему кардиологическое отделение- 45% , однако это меньше чем 2019- 63,3% и 54,7% в 2018 , **2 место** занимает аллергологическое отделение — 42% по сравнению с 2019 -23,6%. На **3 месте**- отказы детям направленных в ОПН-6% По прежнему на низком уровне отказы пациентам гастроэнтерологического профиля.

ДГКБ1		2		1				3
Фельдшер техника		1						1
Детский приемный покой хирургии	2	3		2				7
Росточек		1						1
Без направления	6	6		5				17
ЧОДК Б		1						1
Всего	94	53		114		2		278

Лидером среди учреждений, направивших детей ,которым отказано в госпитализации по прежнему является **03-83%**.

14%- составляют отказы направленных из поликлиник , детских больниц и частных центров. **7%**- направленных из п/п ДХО.

Несколько изменилось процентное соотношение в распределении отказов 03 по группам: на первом месте отказы в связи с отсутствием показания 45% по сравнению с 2019-57%, второе по причине непрофильности 38% , в 2019- 32%;третье место — отказы родителей 16%, в 2019- 11%.



Анализ отказов по возрасту

Возраст	Причины отказов							Всего
	Не по профилю	Отказ родителей	Нет мест	Карантин в отделении	Отсутствие показаний	Контакт с инфекцией	Нет законного представителя	
0-1 мес	4	9			4			17
1-3 мес	2	13			4			19
3-12 мес	3	1			4			8
От 1 года до 4-х лет	18	12			13			43
Старше 4-х лет	63	34			92	2в/о		191
Всего	90	69			117	2		278

Несколько изменилась структура отказов по возрастам: на прежнем уровне количество отказав новорожденным детям 5,5% в 2019 6 % однако увеличилось количество детей в возрастной категории до 3 мес с 3,9% в 2019 до 6,8% и в 2020.

По прежнему на высоком уровне количество отказов детям старше 4 лет -данная возрастная категория составляет 68% по сравнению с 78% в 2019 г (причем из них 48% составляют отказы в связи с отсутствием показаний) .

Незначительно изменил отказы детям следующих возрастных категорий с 3-12мес и с 1го-4 х лет



Всего подано 26КЭС(столько же сколько в 2019)

Острый гастроэнтерит – 1 случай

Педикулез-24случаев(на 4 случая больше чем в 2019)

Пищевая токсикоинфекция -1 случай

Все дети своевременно выведены из приемного отделения. Дети с педикулезом обработаны согласно приказу.



Диагностическая палата

работала до апреля 2020 , далее в связи с производственной необходимостью реформирована в процедурный кабинет. За отчетный период в ней находилось 19 детей что на 18 человек меньше чем в 2019г. На 1 месте-68% составляют дети гастроотделения ,на 2месте -26%.(аллергоотделения). Был 1 ребенок из детской кардиологии. Не

Выводы (отказы)

- -Примерно на том же уровне количество отказов в аллергоотделении — 111 в 2020 и 119 в 2019
- -Увеличилось количество отказов в отделение патологии новорожденных в процентном соотношении-13% в 2020 по сравнению с 9% 2019. По-прежнему на 1-м месте отказы родителей 58% как в 2020, так и в 2019

- Количество отказов в гастроотделении 0,7% в 2020 и 3,5% в 2019. 1 случай с о. гастроэнтеритом, во 2 не было показаний .

-Снижение отказов в детскую кардиологию в частности а также общее количество связано с изменившейся эпидемиологической обстановкой в стране, дети длительное время не посещали учебные заведения, было значительно меньше обращений из общественных мест, также высокая загруженность бригад 03

Выводы (итоговые)

Приёмное отделение с начала апреля до 6 ноября 2020 г функционировало в особом режиме , далее перестроено в госпитальную базу инфекционного профиля, сравнение с предыдущими годами некорректно.

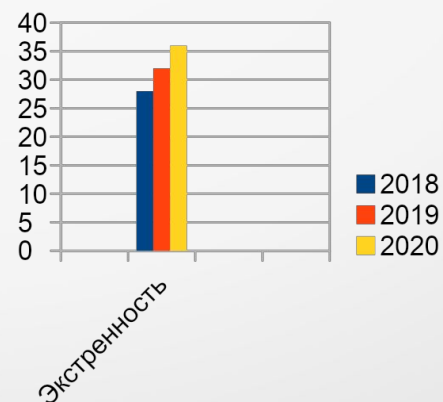
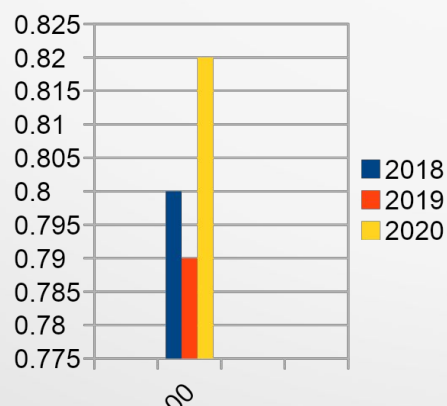
Замечаний по ведению текущей документации, соблюдению санэпид режиму не было

Прием пациентов осуществляется с помощью системы БАРС.

Практически на прежнем уровне количество госпитализированных до 16 часов(82%) .

Несколько увеличилось количество поступивших в экстренном 36% в 2020 и 32% в 2019

Количество пациентов, доставленных (направленных) не по профилю, перенаправленных в другие стационары, не изменилось.



Задачи на 2021 год

Продолжить прием детей до 16 часов в максимальном количестве

Усилить соблюдение сан.эпид. режима в соответствии с требованиями

Ремонт в отделении!!! Ремонт подвала!

Замена дверей, окон,