




**ЭКООТКРЫТКА**


# НЕОБХОДИМЫЕ МАТЕРИАЛЫ:

- БЕЛЫЙ КАРТОН
- КРАФТ БУМАГА ИЛИ БУМАГА, СДЕЛАННАЯ ИЗ МАКУЛАТУРЫ
- ЦВЕТНОЙ КАРТОН (КУСОЧКИ ФАКТУРНЫХ ОБОЕВ, ФАКТУРНОЙ БУМАГИ)
- БУМАГА ДЛЯ СКРАПБУКИНГА (КАРТИНКИ, ИЛЛЮСТРАЦИИ И Т.Д.)
- АЖУРНАЯ БУМАЖНАЯ САЛФЕТКА
- КРУЖЕВО
- ЛЕНТА АТЛАСНАЯ
- РАСТИТЕЛЬНЫЙ МАТЕРИАЛ (СУХОЦВЕТЫ)
- НОЖНИЦЫ, ЛИНЕЙКА, КАРАНДАШ
- КЛЕЙ-КАРАНДАШ, КЛЕЙ «ТИТАН» (СУПЕРКЛЕЙ)




**СДЕЛАТЬ ЗАГОТОВКУ ОТКРЫТКИ ИЗ БЕЛОГО КАРТОНА  
И ПОДЛОЖКУ ИЗ КРАФТ-БУМАГИ**





**СКЛЕИТЬ ДВЕ ЗАГОТОВКИ**





**ПРИКЛЕИТЬ НА ПОДЛОЖКУ ФАКТУРНЫЙ КАРТОН  
И ПОЛОСКУ КРУЖЕВА**





**ПРИКЛЕИТЬ АЖУРНУЮ САЛФЕТКУ**





**ПОДОБРАТЬ БЛИЗКИЕ ПО ТЕМАТИКЕ ОТКРЫТКИ КАРТИНКИ,  
ПРИКЛЕИТЬ ИХ**





**ДОБАВИТЬ ВЫСУШЕННЫЙ РАСТИТЕЛЬНЫЙ МАТЕРИАЛ,  
ПРИКЛЕИТЬ НА КЛЕЙ «ТИТАН»**







**ВСЕ ЭТАПЫ РАБОТЫ**



ТВОРЧЕСКИХ  
УСПЕХОВ!