

ІНФОРМАЦІЙНІ ПРОЦЕСИ.

Носії
інформації



Уважно та охайно
виконуйте завдання у
зошитах

Молодець!

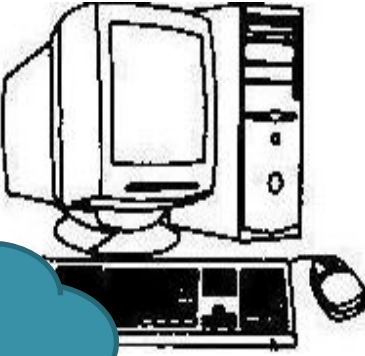
За активну участь на уроці,
за проявлений високий рівень знань
титул найрозумнішого учня (учениці)
2 - класу присвоєно

Вчитель інформатики:


Рябоконт Є.В.

вчителя та
запам'ятовуйте
матеріал





Чи можна до цих предметів віднести шкільний щоденник?





Де може
зберігатися
інформація про
запах квітів?

2. Вкажи, на якому інформаційному носії зберігається інформація, з'єднавши лініями слова з лівого та правого стовпчиків.

- | | | |
|-----------------------------|---|----------------|
| ♦ розклад занять | → | щоденник |
| ♦ виконане домашнє завдання | → | записна книжка |
| ♦ адреси друзів | → | компакт-диск |
| ♦ комп'ютерна програма | → | пам'ять людини |
| ♦ смак цукерки | → | зошит |



Спробуємо поспілкуватися з дельфінами





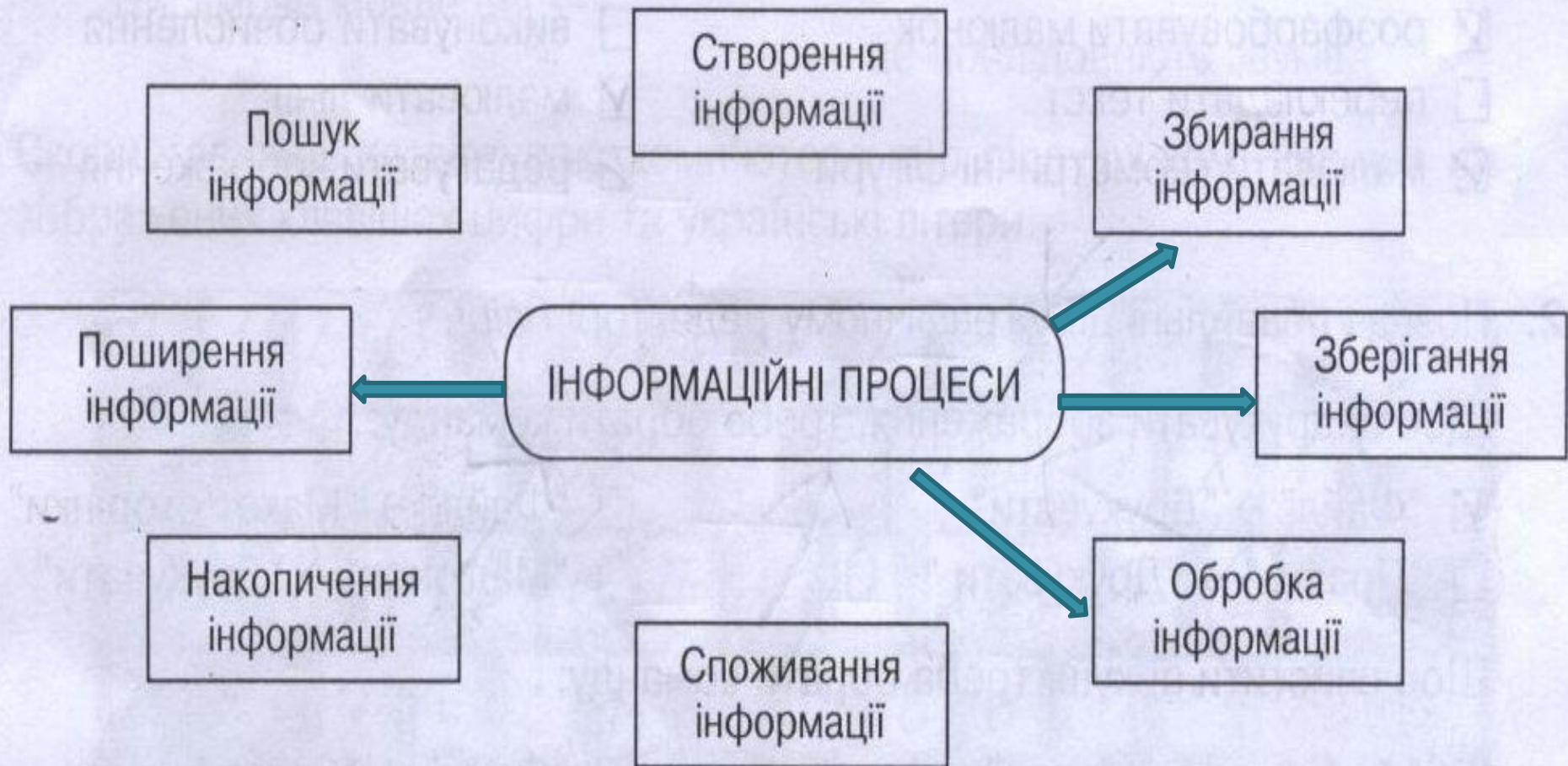
Дія

Інформаційний

Збирати, зберігати,
обробляти,
поширювати т. і.

Працюємо у зошитах

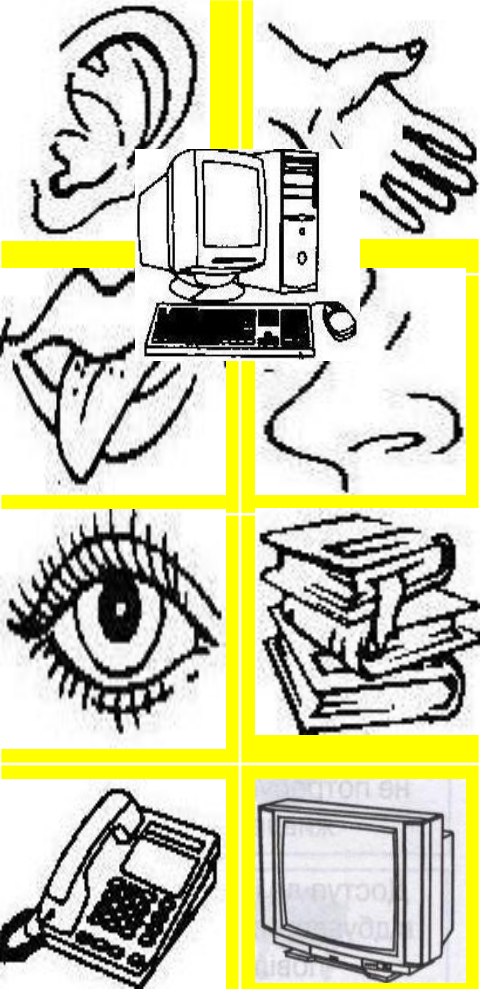
Урок 18, завдання 1



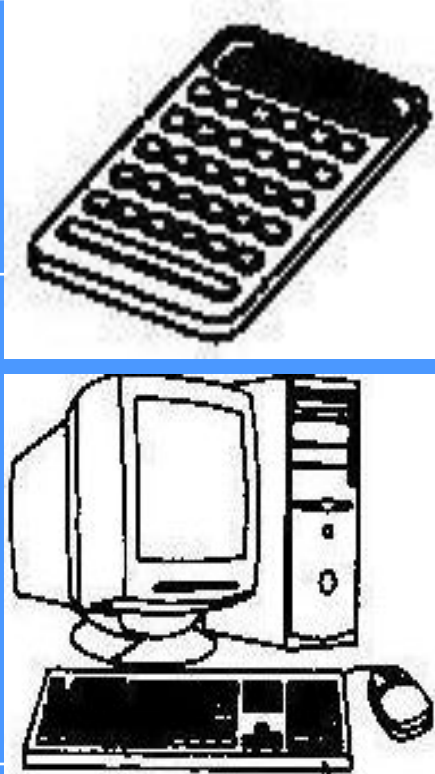


Яким чином
відбуваються
інформаційні
процеси?

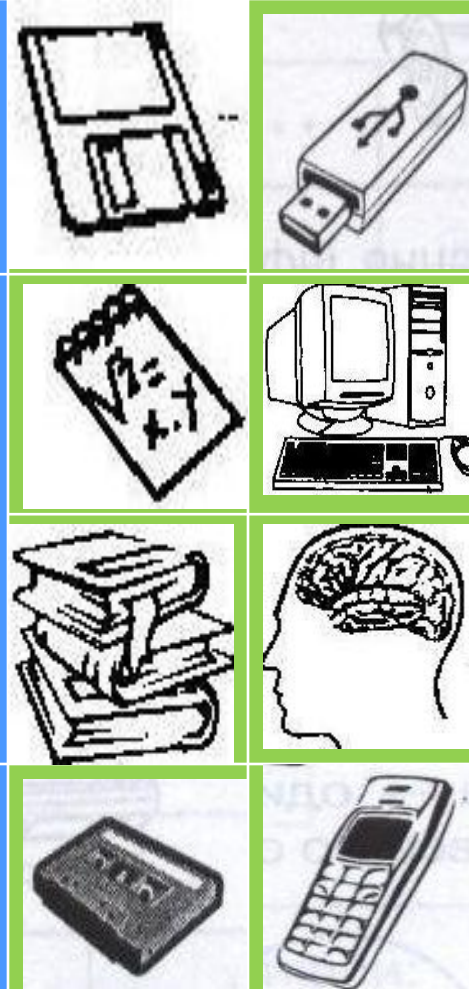
Збирання інформації




Обробка інформації



Зберігання інформації



Поширення інформації



Практична робота

1. Змінити колір фону
2. Намалювати зірку за допомогою інструменту "Багатокутник"



Бажаємо
успіху!



Вітаємо
переможців!!!

4

2

3

1

