

13 октября.
Классная работа.



Сижу правильно,
пишу красиво!

Повторение

■	Я	Ё	Ю	Е	И	Ь	Б	В	Г	Д	З	Ж	Л	М	Н	Р	Й					
■	А	О	У	Э	Ы	Ъ	П	Ф	К	Т	С	Ш							Х	Ц	Ч	Щ

Минутка чистописания

др стр ут тк
дроз..
стри..
у..ка
ястре..

- Спишите предложение, вставляя пропущенные буквы. Подчеркните парные согласные в корне, требующие проверки.

У ястреба кре..кий клю.. и острые ко..ти.

Способы проверки парных согласных

1. *Изменить слово.*
2. *Подобрать однокоренное слово так чтобы после парного согласного был гласный звук.*

арбуз – арбузы

островки – островок

кнопка – кнопочка

чашка – чашечка

Словарный диктант



Словарный диктант




Словарный диктант




Словарный диктант




Словарный диктант



Словарный диктант



Словарный диктант



Проверь себя

Воро́бей, дятел, сне́гирь,
воро́на,
соро́ка, соловей, петух.



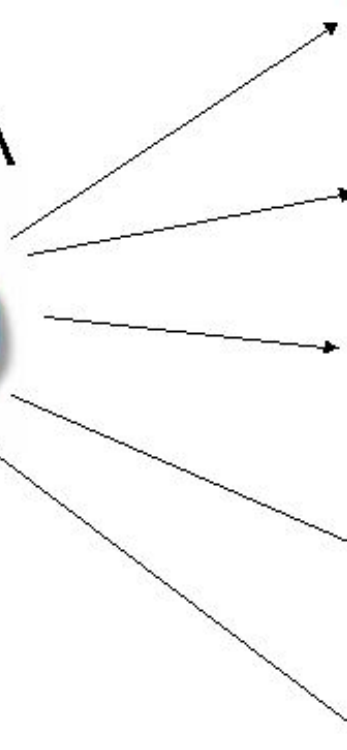
е

ё

ю

я


и



Какая информация о разделительном мягком знаке в сведениях о языке?

Разделительный мягкий знак (ь) пишется в корне слова после букв, обозначающих согласные звуки, перед буквами **е, ё, ю, я, и**. В этом случае буквы **е, ё, ю, я, и** обозначают два звука: согласный звук [й'] и последующий гласный звук.

[й'э]	[й'о]	[й'а]	[й'у]	[й'и]
Ателье,	ружьё,	семья,	вьюга,	ручьи.



стр. 68



Учимся различать разделительный мягкий
знак и показатель мягкости согласного
звука!

Чтоб не было несчастья,
Запомните, друзья!,
Что на проезжей части
Играть нельзя!

А. Усачёв



ь

ь

?

стр. 68 упр. 125

Учимся различать разделительный мягкий
знак и показатель мягкости согласного
звука!

Чтоб не было несчастья,
Запомните, друзья!,
Что на проезжей части
Играть нельзя!

А. Усачёв



Проверим работу!

Чтобы не было несчастья,
Запомните, друзья,
Что на проезжей части
Играть нельзя!



Выполняем звуко – буквенный разбор слова!

Друзья [друз'й'а] – 2 слога.

д [д] – согл., зв. парн., тв. парн.

р [р] – согл., зв. непарн., тв. парн.

у [у] – гл., безгд.

з [з'] – согл., зв. парн., мягк. парн.

ь

я [й'] – согл., зв. непарн., мягк. непарн.


[а] – гл., гд.

6 букв, 6 звуков.

Словарная работа

компьютер

Компьютер – это электронно -вычислительная машина, способная выполнять заданную последовательность операций, называемую программой.



стр. 69

Работаем с текстом!

Человек вспомнил о мышке, когда изобрёл компьютер. Одно из устройств, с помощью которого управляют компьютером, так и называется «мышка». Она похожа на мышку: маленькая, юркая, с хвостиком.

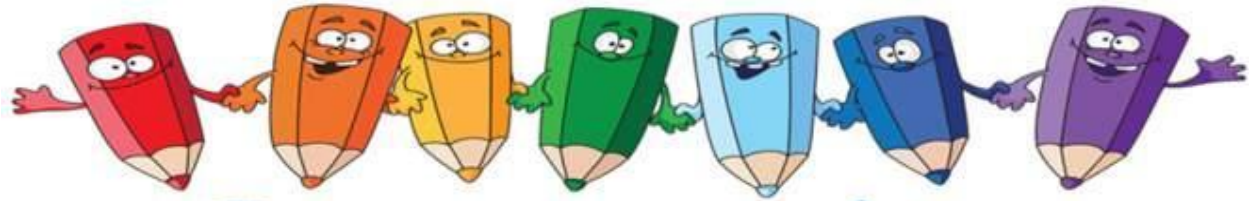


Пишем в тетради!

Одно из устройств, с помощью которого управляют компьютером, так и называется „мышка“.



стр. **69** упр. **126**



Домашнее задание

Стр. **68** правило, упр.
128; сл. **3**.

Работаем с текстом в тетради!

Ну и славные были зайчата! Эдакие мохнатые шарики! Уши! врозь, глаза коричневые, большие. А лапки мягкие-мягкие — будто зайчата в валеночках ходят.



Е. Чарушин

1. Запишу заголовок

2. Запишу текст

3. Подчеркну имена
прилагательные



4. Проверю работу!

*** УШИ ¹**