

**«Возможности
режиссерских игр в
решении задач развития и
воспитания дошкольников
старшего возраста»**

Автор: Рябева А.Н.



**В РАМКАХ ТРИДЦАТИЛЕТНЕГО ЮБИЛЕЯ НАШЕГО
ДЕТСКОГО САДА, ПРОХОДИЛ КОНКУРС НА ЛУЧШУЮ
РАЗРАБОТКУ МАКЕТОВ «МОЙ ДЕТСКИЙ САД»**

**ГРУППА «РОМАШКИ», ПОУЧАВСТВОВАВ В КОНКУРСЕ,
ЗАНЯЛА ПЕРВОЕ МЕСТО!**


**В ДАЛЬНЕЙШЕМ, КОНЕЧНО ЖЕ СТАЛ ВОПРОС: «КАК
МЫ БУДЕМ ИСПОЛЬЗОВАТЬ НАШ МАКЕТ В
ПРЕДМЕТНО – РАЗВИВАЮЩЕЙ СРЕДЕ НАШЕЙ
ГРУППЫ?»**




Макет можно использовать в нескольких направлениях:

- Для режиссерских игр;
- Для индивидуальной работы с детьми;
- Для занятий

**РЕЖИССЕРСКИЕ , СЮЖЕТНО - РОЛЕВЫЕ ИГРЫ, С
ИСПОЛЬЗОВАНИЕМ РАЗЛИЧНЫХ МАКЕТОВ.**





Для индивидуальной
работы с детьми
подобраны дидактические
игры:



«Геометрик»

Собери из геометрических фигур макет детского сада.





«Расскажи-ка»


Расскажи, чем занимаются животные у детского сада?»





«Юные художники»

Раскрась окна на этажах по цепочке, используя образец.






«Найди подходящее дерево»
Узнай дерево, которое растет у детского сада.





«Собери картинку»
Собери картинку по образцу.





Для занятий макет можно использовать в разных областях:

ФЭМП

«Весёлый счёт»

Посчитай, сколько окошек на первом этаже, на втором?

Сколько всего окон на двух этажах?

Выбери правильный вариант примера.

Посчитай, сколько цветов на двух грядках?

Составь пример и реши его.



Обучение грамоте

Использование макета в качестве звукового домика:

На первом этаже расставь только гласные звуки, на втором - согласные звуки:








Развитие речи
«Составь рассказ о макете»





На мой взгляд стоит уделить внимание такой технологии как макетирование. Именно макетирование является связующим звеном разных задач взрослого и детей в свободной детской активности.



**Спасибо за
внимание!**

