



Тувинский
государственный
университет



Студенческий бизнес-инкубатор ТувГУ

семинар
«Регистрация юридического
лица через портал Госуслуги»

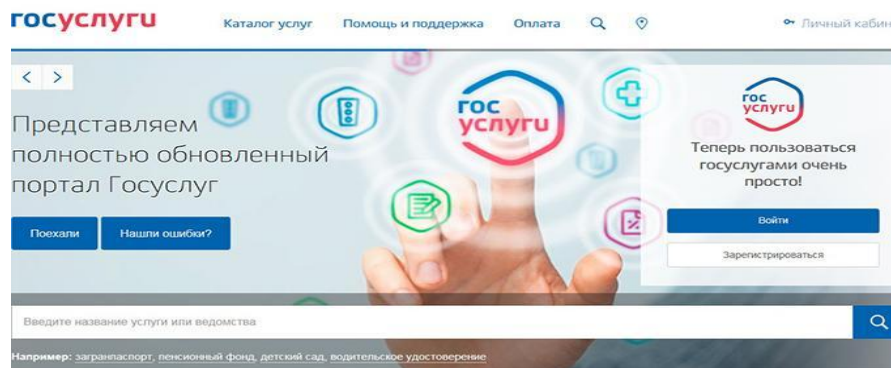
Бондаренко Ольга Викторовна -руководитель СБИ ТувГУ



Что необходимо для регистрации юридического лица на портале Государственных услуг?



- • изначально руководителю организации необходимо зарегистрироваться на портале Госуслуг, как физическое лицо;
- после этого, необходимо подтвердить свою личность, для того чтобы получить статус подтвержденной учетной записи;
- следом, в центре обслуживания, либо в МФЦ оформить квалифицированную электронную подпись.



Популярные услуги



Штрафы ГИБДД

Воспользуйтесь онлайн-оплатой и настройте получение уведомлений о штрафах >



Налоговая задолженность

Достаточно вашего ИНН, чтобы проверить задолженность по налогам >



Судебная задолженность

Для проверки задолженности нужны только ваши имя, фамилия и дата рождения >





Перечень документов для регистрации ИП и порядок действий (для граждан РФ)

РЕГЛАМЕНТИРОВАНО

Федеральным законом от 08.08.2001 № 129-ФЗ «О государственной регистрации юридических лиц и индивидуальных предпринимателей»

Заявление о государственной регистрации физического лица в качестве индивидуального предпринимателя (форма № Р21001), утвержденное приказом ФНС России от 25.01.2012 № ММВ-7-6/25@

Копия российского паспорта

Квитанция об уплате госпошлины в размере 800 рублей

Решение принимается налоговым органом в течение 5 рабочих дней, после чего выдаются:

Свидетельство о регистрации ИП

Лист записи ЕГРИП

подпись на заявлении, а также копия паспорта должны быть засвидетельствованы в нотариальном порядке, за исключением случая, когда заявитель представляет документы лично и одновременно представляет паспорт

можно забрать лично или через представителя по доверенности (могут направить в Ваш адрес и по почте)



Teplica-exp.ru



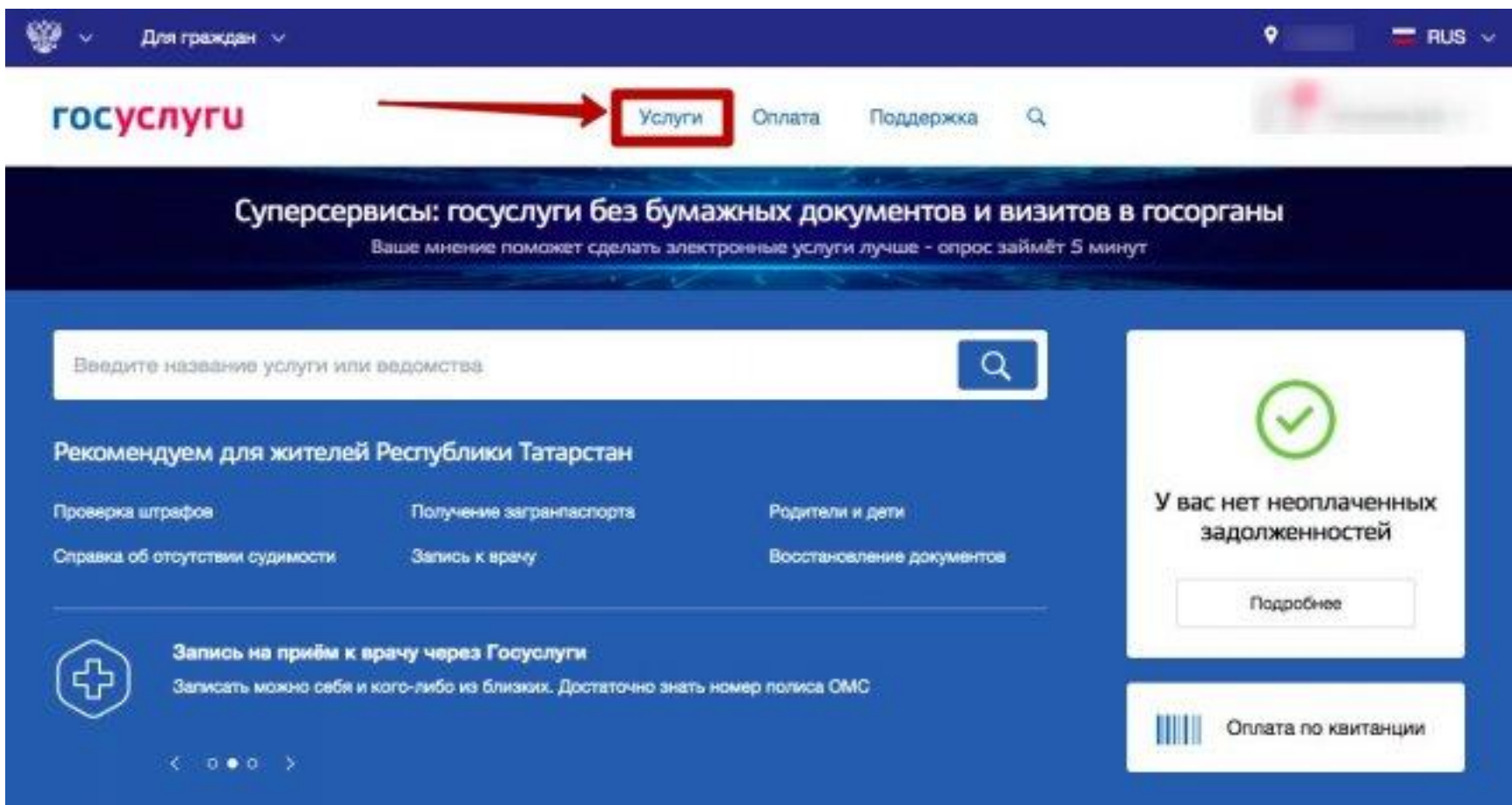
Что необходимо для регистрации ООО на портале Государственных услуг?



- 1. Форма Р11001: Заявление о государственной регистрации юридического лица при создании.**
- 2. Устав**
- 3. Протокол собрания учредителей, с решением следующих вопросов**
 - Избрание Председателя и Секретаря собрания.**
 - Об учреждении Общества с ограниченной ответственностью**
 - О формировании уставного капитала**
 - Заключение договора об учреждении Общества**
 - Утверждение Устава Общества**
 - Об избрании Генерального директора.**
 - Определение места нахождения Общества.**
- 4. Договор учредителей**
- 5. Приказ о назначении генерального директора**
- 6. Документ удостоверяющих право нахождения на данной территории**



Как юридическому лицу пройти процесс регистрации на портале Государственных услуг ?



The screenshot shows the main page of the Gosuslugi portal. At the top, there is a dark blue header with the Russian coat of arms, a dropdown menu for user type (currently set to 'Для граждан'), a location pin, and a language dropdown (set to 'RUS'). Below the header is the 'gosuslugi' logo and a navigation bar with links for 'Услуги', 'Оплата', and 'Поддержка'. A red arrow points to the 'Услуги' link. Below the navigation bar is a dark blue banner with the text 'Суперсервисы: госуслуги без бумажных документов и визитов в госорганы' and a subtext 'Ваше мнение поможет сделать электронные услуги лучше - опрос займёт 5 минут'. A search bar is present with the placeholder text 'Введите название услуги или ведомства'. Below the search bar, there is a section 'Рекомендуем для жителей Республики Татарстан' with a grid of service cards: 'Проверка штрафов', 'Получение загранпаспорта', 'Родители и дети', 'Справка об отсутствии судимости', 'Запись к врачу', and 'Восстановление документов'. At the bottom left, there is a card for 'Запись на приём к врачу через Госуслуги' with a plus sign icon and the text 'Записать можно себя и кого-либо из близких. Достаточно знать номер полиса ОМС'. At the bottom right, there is a card with a green checkmark icon and the text 'У вас нет непоплаченных задолженностей' with a 'Подробнее' button. Below that is a card with a barcode icon and the text 'Оплата по квитанции'.



переход на вкладку «Органы власти»





«Регистрация юридического лица и предпринимателя»



Министерство финансов Российской Федерации >

Федеральная налоговая служба



Налоговая задолженность

Достаточно вашего ИНН, чтобы проверить задолженность по налогам >



Предоставление сведений из ЕГРЮЛ

Сведения о юридическом лице/ индивидуальном предпринимателе в форме документа >



Налоговый учет физических лиц

Для получения ИНН и внесения данных в ЕГРН достаточно паспорта >



Прием налоговых деклараций (расчетов)

Поддавайте налоговую декларацию в электронном виде — в удобное время и без очередей >



Регистрация юридических лиц и предпринимателей

Подготовьте документы и обратитесь в налоговую инспекцию >



Узнай свой ИНН

Найдите свой ИНН по паспортным данным >





«Государственная регистрация юридического лица при его создании»



госуслуги

Услуги

Оплата

Поддержка



Регистрация юридических лиц и предпринимателей

< Вернуться

Государственная регистрация юридических лиц, физических лиц в качестве индивидуальных предпринимателей и крестьянских (фермерских) хозяйств

Показаны услуги Для граждан

Электронные услуги

- Внесение в ЕГРИП записи о крестьянском (фермерском) хозяйстве, зарегистрированном до вступления в силу части первой Гражданского кодекса Российской Федерации
- Внесение в ЕГРИП записи о крестьянском (фермерском) хозяйстве, зарегистрированном до вступления в силу части первой Гражданского кодекса Российской Федерации
- Государственная регистрация физического лица в качестве индивидуального предпринимателя
- **Государственная регистрация юридического лица при его создании**
- Государственная регистрация юридического лица, создаваемого путем реорганизации



Услугу предоставляет

Федеральная налоговая служба

На этой странице

[Электронные услуги](#)

[Неэлектронные услуги](#)

[Жизненные ситуации](#)

[Частые вопросы](#)

[Полезные материалы](#)



Форма получения услуги



госуслуги

Услуги

Оплата

Поддержка



< Вернуться

Государственная регистрация юридического лица при его создании

Подробная информация об услуге >

Сроки оказания услуги: 3 рабочих дня.

Стоимость услуги: бесплатно. ?



Регистрация ЮЛ бесплатна при подаче документов в электронном формате, а также через МФЦ или нотариуса — пп. 32 п. 3 ст. 333.35 НК РФ. При подаче бумажного заявления в ФНС России лично или по почте, а также электронного заявления без усиленной квалифицированной электронной подписи — госпошлина 4000 рублей.



Услугу предоставляет

Федеральная налоговая служба

Получить услугу >

Это займет 10 минут

На этой странице

[Информация об услуге](#)

[Как получить услугу](#)

[Возникли проблемы?](#)

[Полезные материалы](#)

Как получить услугу?

Выберите тип получения услуги

Подать электронное заявление

Личное посещение ведомства

Отправить электронные документы

Почтовое отправление



ИП или ЮЛ



госуслуги

Услуги

Оплата

Поддержка



Регистрация

Оформление предпринимательской деятельности. Юридические лица

1

Загрузите программу

Подготовить архив, содержащий документы в электронном виде, для направления в регистрирующий орган можно с помощью специализированного бесплатного программного обеспечения.

[Скачать программное обеспечение](#)

2

Загрузите архив, содержащий заявление и перечень документов на регистрацию

Перетащите файлы сюда или [загрузите вручную](#)

Для загрузки выберите файл с расширением zip. Максимально допустимый размер файла — 5120 Кб.



Подать заявление



Уплата госпошлины



ФЕДЕРАЛЬНАЯ
НАЛОГОВАЯ СЛУЖБА

Уплата госпошлины

ВИД ПЛАТЕЖА

Выберите вид платежа	Сумма платежа
Государственная пошлина за регистрацию ЮЛ	
Государственная пошлина за регистрацию ИП	
Государственная пошлина за повторную выдачу свидетельства о постановке на учет в налоговом органе	
Плата за предоставление сведений и документов из ЕГРЮЛ	
Плата за представление сведений из ЕГРИП	
Плата за предоставление информации из реестра дисквалифицированных лиц	
Государственная пошлина за аккредитацию филиалов, представительств иностранных организаций, создаваемых на территории Российской Федерации	
Плата за предоставление сведений, содержащихся в государственном адресном реестре	

Очистить форму

<< Назад

Далее >>



Процесс регистрации уже существующего юридического лица



Оплата

Личный кабинет

Оставить отзыв

Выйти

Мобильный телефон +7 [номер] ✓ Подтвержден

Электронная почта [адрес] ✓ Подтвержден

Показать все личные данные

ГОСУСЛУГИ

Доступ к сервисам электронного правительства

Мои данные

Настройки учетной записи

+ Добавить организацию

Редактировать

ювич

Упрощенная

Стандартная

Подтвержденная 3



Создание Личного кабинета для юридических лиц



The screenshot shows the top navigation bar of the Gosuslugi website. A dropdown menu is open under the 'Для граждан' (For citizens) button, with a red box highlighting the 'Для юридических лиц' (For legal entities) option. A red arrow labeled '1' points to the 'Для граждан' button, and another red arrow labeled '2' points to the 'Для юридических лиц' option. The page also features a search bar, a list of recommended services for residents of the Republic of Tatarstan, a 30% discount on state fees, and a notification about unpaid debts.

Для граждан

Для юридических лиц

Для предпринимателей

Для иностранных граждан

Для партнеров

Введите название услуги или ведомства

Рекомендуем для жителей Республики Татарстан

Проверка штрафов Получение загранпаспорта Родители и дети

Справка об отсутствии судимости Запись к врачу Восстановление документов

-30% Госпошлина со скидкой 30%

Оплачивайте госпошлины на портале и экономьте. Скидка рассчитается автоматически, а квитанция появится в ленте уведомлений.

У вас нет неоплаченных задолженностей

Подробнее

Оплата по квитанции



Создание Личного кабинета для юридических лиц

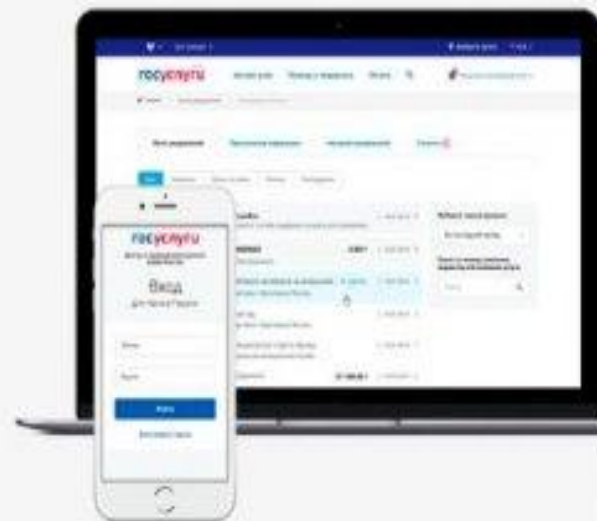


Кабинет юридического лица на портале

Создать учетную запись юридического лица можно только из подтвержденной учетной записи физического лица – руководителя организации или представителя юридического лица, имеющего право действовать от имени организации без доверенности. Это значит, что для регистрации юридического лица необходимо предварительно пройти процедуру проверки данных и подтверждения личности.

Средство электронной подписи, используемое для регистрации ЮЛ, возможно использовать и для подтверждения учетной записи физического лица (при условии, что в сертификате ключа проверки электронной подписи указаны необходимые данные этого физического лица, такие как ФИО и СНИЛС).

Для подтверждения личности с помощью электронной подписи или регистрации юридического лица следует установить специальную программу – плагин.



Создать организацию

Зарегистрироваться



Электронная подпись



Электронная подпись
для участия в торгах



Квалифицированный
сертификат (КЭП)



Электронная подпись
для Физических лиц





СПАСИБО ЗА ВНИМАНИЕ!

Студенческий бизнес-инкубатор ТувГУ

ул. Ленина 5

тел: 8-923-545-8430

эл. почта: innovation.tuvsu@yandex.ru