

Добро пожаловать на открытый урок по подготовке к Marlins-тесту

I have no
idea!



What is
written there?

Немного о MARLINS test

- Marlins English Language Test используется практически всеми крьюингами (компании-посредники между работниками и работодателями) для определения уровня знаний английского языка у плавсостава. Вы проходите его прямо в помещении крьюинговой компании, так что жульничать не получится.
- Знание английского языка на хорошем уровне увеличивает ваши шансы найти работу на судне со смешанным экипажем. Это второй вопрос, который задаст вам крьюинг-менеджер (первый – как вас зовут?) ☺
- Максимальный результат исчисляется в процентах и составляет 100 %. Результат, необходимый для приема на работу зависит от должности и престижа компании-судовладельца (примерно от 70 до 90%).

Структура теста:

1. Listening (прослушивание/аудирование)
 2. Grammar (грамматика)
 3. Vocabulary (словарный запас)
 4. Time and numbers (время и цифры)
 5. Pronunciation (произношение)
 6. Reading (чтение)
- Новый тест Марлинс состоит из 85 пунктов.

Ссылка на платформу для тренировки:

- <https://www.marlinstests.com/>



Marlins Test Platform

Twitter Facebook LinkedIn

Have A Licence Code?

If you have your licence code, you can enter it below and then take the test.

Need To Take A Test?

If you're an individual and need to buy and take a test, click the button below.

Test Platform Log-in

If you have an existing account, please log in here.

[Forgotten password?](#)

If you are a new client, please register an account here.

Структура теста MARLINS



Have A Licence Code?

If you have your licence code, you can enter it below and then take the test.



Test Platform Log-in

If you have an existing account please log in here.

Email Address

Password

[Forgot your password?](#)

• **Марлинс Тест Онлайн** состоит из следующих разделов:

- #1. Произношение (Раздел Listening 1-25 вопрос).
- #2. Предлоги (Раздел Grammar 26-35 вопрос).
- #3. Choose the statement that describes picture. Вопросы с картинками (Grammar 36-39 вопрос).
- #4. Состав предложения из слов (Раздел Grammar 44-49 вопрос).
- #5. Времена (Раздел Grammar 50-55 вопрос).
- #6. Choose the option that doesn't belong to the group. Слова. Выбрать слово, не соответствующее остальным трем (Раздел Vocabulary 56-60 вопрос).
- #7. Look at the picture. Put word....Распределить слова по картинке (Раздел Vocabulary 61-65 вопрос).
- #8. Времена и числа. (Time and numbers 71-75 вопрос).
- #9. Произношение. Выбрать слово с различным произношением (Pronunciation 76-84).

Choose the correct word.

Это тест на проверку знания предлогов.

В этом задании Вы должны выбрать правильный предлог или фразу, чтобы заполнить пропуск в предложении.

Щелкните мышью на правильный ответ, а затем нажмите

forward >> (вперед) для продолжения работы.

Вы получаете один балл за правильный ответ.

Welcome to the ISF Marlin's English Language Test for Seafarers


Grammar

Choose the correct word.

Don't enter this space _____ the permission of the Chief Engineer.

- without
- during
- after

progress: 3/13 score: 0 **Next >>** **Back <** **Finish >**

 progress: 3/13 score: 2

finish >>>

help ?

<< back

forward >>>

Choose the correct word.

Don't enter this space _____ the permission of the Chief Engineer.

without

after

during



progress: 3/13 score: 2

finish >>

help?

<< *back*

forward >>

Choose the statement that describes the picture.

Это тест на проверку знания грамматических времен.

В этом задании посмотрите на фотографию, а затем выберите правильное предложение, которое наилучшим образом описывает происходящее на фотографии.

Щелкните мышью на правильный ответ, а затем нажмите **forward >>** (вперед) для продолжения работы.

Вы получаете один балл за правильный ответ.

Welcome to the ISF Marlini English Language Test for Seafarers

Grammar

Choose the statement that describes the picture.

The crew are embarking the lifeloot.

The crew have embarked the lifeloot.



progress: 4/13 score: 0

Back >> **help ?** **<< Back** **forward >>**

 progress: 4/13 score: 3

finish >>>

help ?

<< back


forward >>>

Choose the statement that describes the picture.

He's going to work as an AB next year.

He's just become an AB.

He started working as an AB in 2013.



progress: 4/13 score: 3

finish >>>

help?

<<< back

forward >>>

Choose the correct word.

Это тест на проверку знания грамматических времен.

В этом задании Вы должны выбрать слово или словосочетание, чтобы заполнить пропуск в предложении.

Щелкните мышью на правильный ответ, а затем нажмите

forward >> (вперед) для продолжения работы.

Вы получаете один балл за правильный ответ.

Welcome to the IOP Maritime English Language Test for Seafarers
Grammar

Choose the correct word.

The cargo _____ discharged yesterday.

- was
- will be
- was been
- had been

progress: 5/13 score: 4

finish >> help? << back forward >>

 progress: 5/13 score: 4

finish >>>

help?

<<< back

forward >>>

Choose the correct word.

The cargo _____ discharged yesterday.

was

will be

had been

was been



progress: 5/13 score: 4

finish >>

help?

<< *back*

forward >>

Rearrange the words below to make a correct sentence.

Это грамматическое задание.

В этом задании Вы должны правильно составить предложение, используя данные слова.

Нажимайте на каждое слово мышью и переносите его на линию в нижней части страницы, размещая слова в правильном порядке.

Если Вы сомневаетесь в правильности вашего решения, Вы можете изменить порядок слов, переместив слово на нужное место.

Когда Вы уверены в своем ответе, нажмите **forward >>** (вперед).

Вы получаете один балл за правильный ответ.

Welcome to the ICF Marlins English Language Test for Seafarers
Grammar

Rearrange the words below to make a correct sentence.

to plating damage sustained
minor hull the ship
her

>>> _____

progress: 6/12 score: 9 finish >> help? back forward >>

 progress: 6/13 score: 5

finish >>

help?

<< back

forward >>

Rearrange the words below to make a correct sentence.

plating
to the ship
hull damage her minor
sustained



 progress: 6/13 score: 5

finish >>

help?

<< *back*

forward >>

Rearrange the words below to make a correct sentence.

the ship sustained minor damage to her hull
plating

progress: 6/13 score: 6

finish >>

help ?

<< back

forward >>

Обшивке корпуса судна были причинены незначительные повреждения.

Choose the correct word.

Это задание на проверку знания вопросительных предложений.

В этом задании Вы должны выбрать слово или словосочетание, чтобы заполнить пропуск в предложении.

Щелкните мышью на правильный ответ, а затем нажмите **forward >>** (вперед) для продолжения работы.

Вы получаете один балл за правильный ответ.

Welcome to the IOP Marlins English Language Test for Seafarers
Grammar

Choose the correct word.

_____ should you do if you discover a fire on board?

What
Why
How
What for

progress: 7/13 score: 0

finish >> help? back << forward >>

 progress: 7/13 score: 6

finish >>>

help ?

<< back

forward >>>

Choose the correct word.

_____ should you do if you discover a fire on board?

What for

What

Why

How



progress: 7/13 score: 6

finish >>

help ?

<< back

forward >>

Choose the option that does not belong to the group.

Это лексическое задание.

В этом задании одно слово является лишним.

Посмотрите на данные слова и определите, какое из них отличается по значению от трех остальных.

Щелкните мышью на правильный ответ, а затем нажмите **forward >** (вперед) для продолжения работы.

Вы получаете один балл за правильный ответ.




Welcome to the ISF Marlins English Language Test for Seafarers
Vocabulary

Choose the option that does not belong to the group.

- cabin
- starboard
- galley
- engine room

progress: 8/13 score: 0

finish >> help ? << back forward >>

 progress: 8/13 score: 7

finish >>>

help ?

<<< back

forward >>>

Choose the option that does not belong to the group.

galley

starboard

cabin

engine room



progress: 8/13 score: 7

finish >>

help ?

<< *back*

forward >>

Look at the picture. Put each word in the correct place.

Это лексическое задание.

В этом задании Вы должны разместить отмеченные слова на соответствующие части фотографии.

Щелкните на слово и переместите его в соответствующую часть фотографии.

Если Вы уверены в правильности выполненного задания, нажмите **forward >>** (вперед).

Вы получаете один балл за каждое правильно размещенное слово.

Welcome to the ISF Maritime English Language Test for Seafarers

Vocabulary

Look at the picture. Put each word in the correct place.



progress: 9/13 score: 0

finish >> help ? << back forward >>

progress: 9/13 score: 7

finish >>>

help ?

<< back

forward >>>

Look at the picture. Put each word in the correct place.

air cylinder

fire hose

extinguisher

walkie-talkie

safety helmet



progress: 9/13 score: 7


finish >>

help?

<< back

forward >>

Look at the picture. Put each word in the correct place.



progress: 9/13 score: 11

finish >>

help ?

<< back

forward >>

Move each word into the correct category.

Это лексическое задание.

В этом задании Вы должны определить, к какой категории принадлежит каждое слово.

Переместите каждое слово в соответствующую рамку.

После размещения всех слов в соответствующие группы нажмите **forward >>** (вперед) для продолжения работы.

Вы получаете один балл за каждую правильно заполненную рамку.

Welcome to the ISF Marlins English Language Test for Seafarers

Vocabulary

Move each word into the correct category.

car carrier
ore

dry cargo ship

part of ship	type of ship	cargo
stern bow ?	?	container ?

progress: 10/13 score: 3

finish >> help ? << back forward >>

progress: 10/13 score: 11

finish >>>

help ?

<<< back

forward >>>

Move each word into the correct category.

bow stern
 cement
 ore car carrier
 dry cargo ship

part of ship

?

type of ship

?

cargo

?

Move each word into the correct category.

part of ship

bow
stern
ore



type of ship

dry cargo ship
car carrier



cargo

cement



progress: 10/13 score: 12

finish >>

help?

<< *back*

forward >>

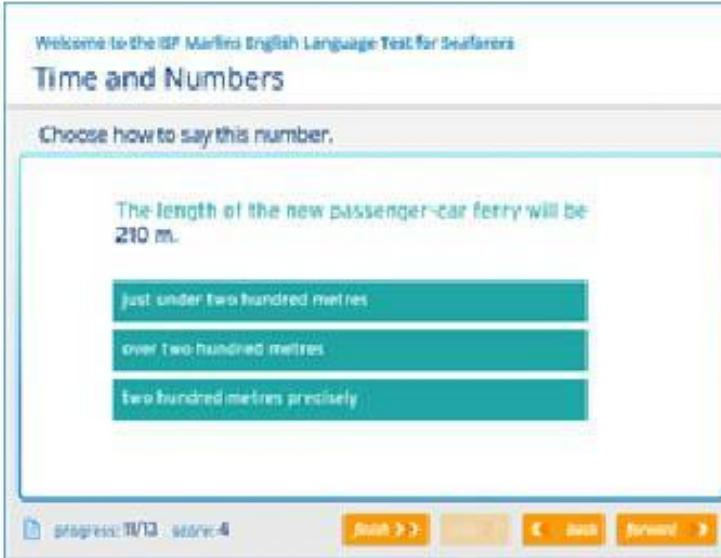
Choose how to say this number.

Это тест на правильное понимание чисел.

В этом задании необходимо выбрать правильный вариант произношения числа или времени.

Щелкните мышью на правильный ответ, а затем нажмите **forward >>** (вперед) для продолжения работы.

Вы получаете один балл за правильный ответ.



>Welcome to the ICF Maritime English Language Test for Seafarers
Time and Numbers

Choose how to say this number.

The length of the new passenger-car ferry will be 210 m.

- just under two hundred metres
- over two hundred metres
- two hundred metres precisely

progress: 11/13 score: 4

finish >> help ? << back forward >>

Choose how to say this number.

The length of the new passenger-car ferry will be 210 m.

just under two hundred metres

two hundred metres precisely

over two hundred metres



progress: 11/13 score: 12

finish >>

help ?

<< *back*

forward >>


Choose the word with a different sound.

Это задание на проверку навыков произношения.

Для этого задания необходимо определить, как произносится каждое из имеющихся слов.

Обратите внимание на выделенную часть слова и подумайте, как она произносится.

Выберите то слово, в котором выделенная часть слова произносится иначе, чем в других словах группы.

Щелкните мышью на правильный ответ, а затем нажмите  (вперед) для продолжения работы.

Вы получаете один балл за правильный ответ.



Welcome to the ISF Maritime English Language Test for Seafarers
Pronunciation

Choose the word with a different sound.

car
law el
copy page
foot

progress: 12/13 score: 4

finish >> help ? back << forward >>

Choose the word with a different sound.

our

ourage

ouel

our

 progress: 12/13 score: 12

finish >>

help?

<< *back*

forward >>

Choose the word with a different sound.

our



courage

towel

hour



progress: 12/13 score: 13

finish >>

help?

<< back

forward >>

Read the text then choose the correct words or phrases.

Это тест на проверку навыков чтения.

В данном задании представлен текст, в котором есть пропуски.

Вам необходимо заполнить пропуски, нажав на стрелку и выбрав правильное слово или выражение из представленного списка.

Когда Вы заполните все пропуски, нажмите (вперед) для продолжения работы.



Вы получаете один балл за каждый правильный ответ.

Welcome to the ISP Marlin English Language Test for Seafarers

Reading

Read the text then choose the correct words or phrases.

MUSTERLIST

The ship can be a dangerous place. Even with modern ships and modern technology disasters can happen. Fire and flooding can all lead to abandonment. When human lives are at risk all seafarers and their colleagues must

It is the muster list that specifies what each person on board must do in

It must be displayed in the engine-room, in the accommodation and

It must give details of the and the location of the muster

It must be and to ensure that everyone fully

files, regular drills must be held.

The muster list will also detail the special duty parties including the fire-fighting and lifeboat preparation parties.

progress: 13/13 score: 4

back >> < back forward >



progress: 13/13 score: 13



Read the text then choose the correct words or phrases.

MUSTER LIST

Collision

Personal injury

Survival training

The sea can be a dangerous place. Even with modern ships and modern technology disasters can still happen. , fire and foundering can all lead to abandonment. When human lives are at risk all seafarers and their colleagues must understand their .

It is the muster list that specifies what each person on board must do in . It must be displayed in the engine-room, in the accommodation and on the .

The muster list must give details of the and the location of the muster or assembly stations. It must be and, to ensure that everyone fully understands their duties, regular drills must be held.

The muster list will also detail the special duty parties including the fire-fighting and life-boat preparation parties.

arrangements
native language
responsibilities

a liferaft
an emergency
the engine room

bridge
container
hatch cover

fire extinguishers

general emergency alarm

ship particulars

kept up to date

removed

repaired



progress: 13/13 score: 13

finish >>>

help ?

<< back

forward >>

Listen then choose the words you hear.

Это задание на восприятие на слух.

Нажмите на символ **listen »** (прослушать) для прослушивания предложения.

Диктор говорит один из двух вариантов, представленных на экране.

Вы можете прослушать предложение не более двух раз. После того, как Вы прослушали дважды, символ **listen »** (прослушать) деактивируется.

Определите слово, которое Вы услышали, наведите на него курсор и щелкните мышью.

Затем щелкните **forward >>** (вперед) для продолжения теста.

Вы получаете один балл за правильный ответ.

