



СВЯТКИ.


СВЯТОЧНЫЕ ОБРЯДЫ.





ЧТО ТАКОЕ СВЯТКИ?

- у славянских народов название двенадцати праздничных дней «от звезды и до воды», то есть от появления первой звезды в канун Рождества и до крещенского освящения воды



Святки – один из примеров переплетения церковных традиций и древних языческих обычаев

запрет браков
запрет гаданий и суеверий
песни духовного содержания
скромная радость

гадания
колядки
ночные гуляния
приметы и суеверия





«Святовит» — одно из имен верховного бога Перуна. Славяне всячески старались этого бога ублажить, в первую очередь затем, чтобы он послал обильный урожай.

На святки Святовиту полагалось оставить немного праздничной еды, которую специально для него бросали в печь.

Славяне верили, что в начале зимы духи богов и души предков спускаются на землю, и в этот момент у них можно «выпросить» и обильный урожай, и при... и вообще все, что угод





Христианская традиция празднования святок

Еще в IV веке греческие христиане отдыхали, веселились и праздновали две недели после Рождества

(по одной из версий, слово «святки» произошло от глагола «святить», так как на святки народ «святит», то есть прославляет рождение Христа).

Особое внимание уделялось тому, чтобы радостное настроение было у всех: бедняков, рабов, заключенных.






СВЯТОЧНЫЕ

ГАДАНИЯ

Наши предки тогда гадали, заглядывая в иные измерения им помогали спустившиеся на землю души умерших, а также темные силы, которые развивали в эти две недели особенно бурную деятельность.

Люди старались гадать в местах, облюбованных нечистой силой, - подвалах, кладбищах, чердаках, сенях, банях, заброшенных избах, сараях; следили за тем, чтобы на одежде не было узлов, снимали с себя нательные крестики, а если выходили из дому, не осеняли себя крестным знаменем, как это было принято, ни с кем не

шли на место проведения ритуала, и т.д.





Гадание на будущее с чашками

Для гадания потребуются несколько чашек,

соответствующих числу гадающих. В чашки кладут кольцо, монету, хлеб, сахар, лук, соль, в одну чашку наливают немного воды. С закрытыми глазами, каждый из гадающих, по очереди, выбирает чашку.

Предсказания на ближайшее будущее следующие:

— к свадьбе; монета — к богатству;

хлеб — к достатку; сахар — к веселью;

лук — к слезам; соль — к несчастью,

а чашка с водой — к жизни без особых перемен.

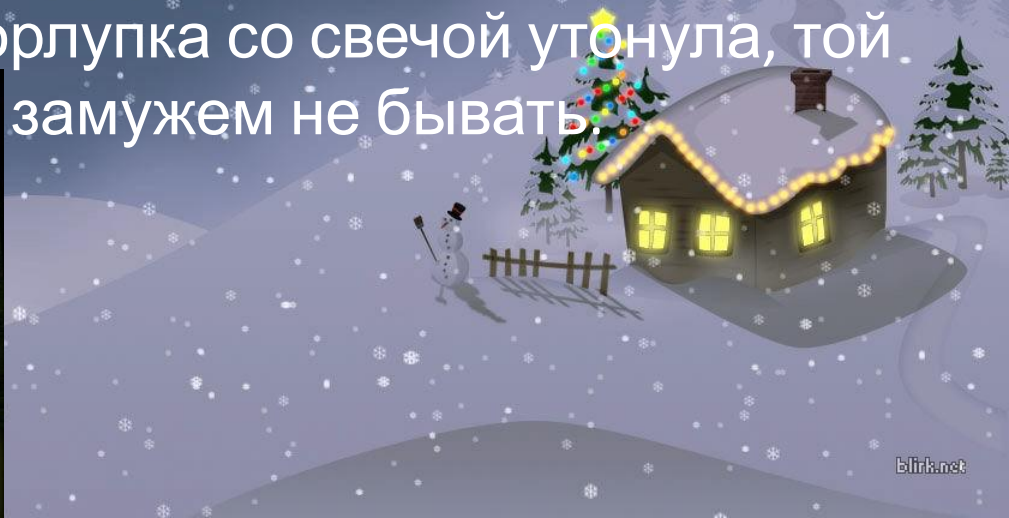




Гадание на будущее со свечами

Вам потребуются миска с водой, половинки от скорлупы грецкого ореха, в количестве равном числу гадающих, и столько же небольших свечей или их кусочков. Свечи нужно вставить в скорлупки, зажечь их и пустить плавать в миску.


Девушке, у которой свеча сгорит первой, первой из гадающих выйдет замуж; соответственно та девушка, у которой свеча сгорит последней, и замуж выйдет последней. Если у кого скорлупка со свечой утонула, той замужем не бывать.





Гадания на бумаге

Возьмите бумажный лист и скомкайте его. Положите скомканный лист на дно перевернутой тарелки или блюдца и подожгите. После этого блюдце со сгоревшей бумагой поднесите к стене и осторожно поворачивайте блюдце, пока на стене не обозначится какая-либо тень, по очертаниям которой и судят о ближайшем будущем.

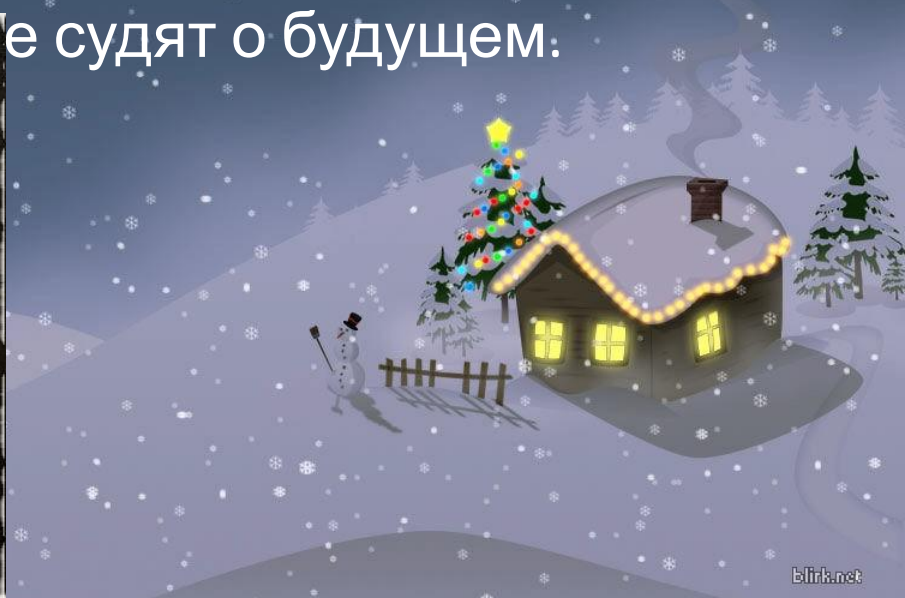




Гадания на воске

Для гадания на воске потребуется две восковых свечи, одну из которых нужно зажечь, а кусочки другой положить в ложку и, нагревая ложку над горящей свечой, растопить воск.

После этого расплавленный воск быстро выливают в стакан с холодной водой и при свете свечи по нему судят о будущем:





Гадания на листочках

Чтобы произвести гадание на листочке, понадобятся бумажные полоски одинакового размера, на которых записываются волнующие вопросы. Листики кладут в широкую миску или чашу, которую до краев наполняют водой. Записанные вопросы начнут кружиться в водовороте и всплывут на поверхность. Появившийся первым и будет иметь положительное решение, которое действует в течение





Гадание по книге

Наугад брали какую-либо книгу и задавали вопрос. После этого называли номер страницы и номер строки на ней — то, что было в этом месте написано в книге, и служило

