

Первая медицинская ПОМОЩЬ.

Подготовили Арсений Б.

Никита Е.


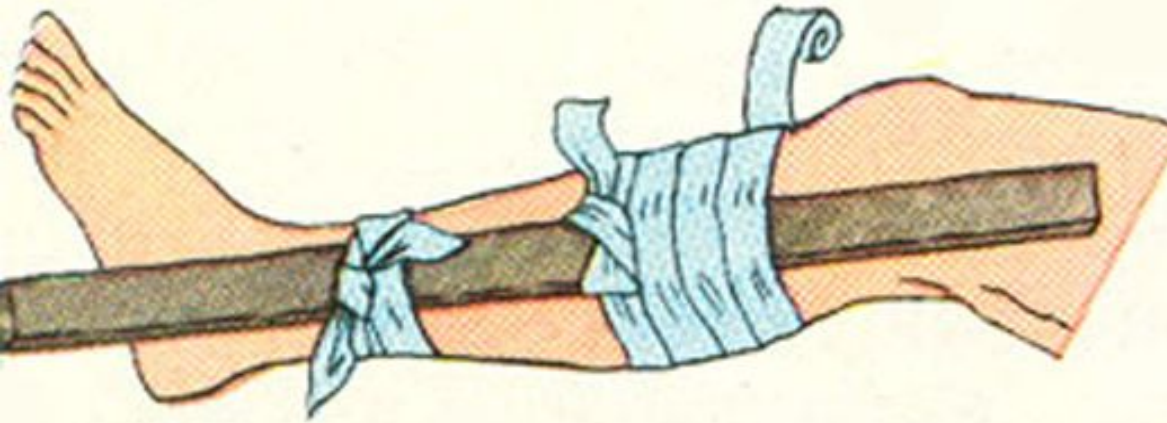
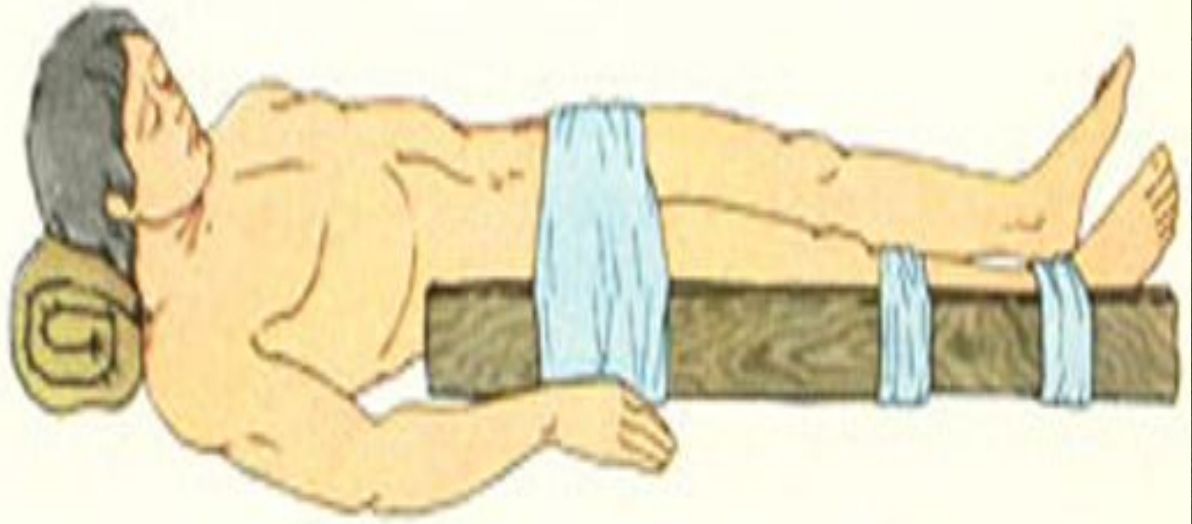
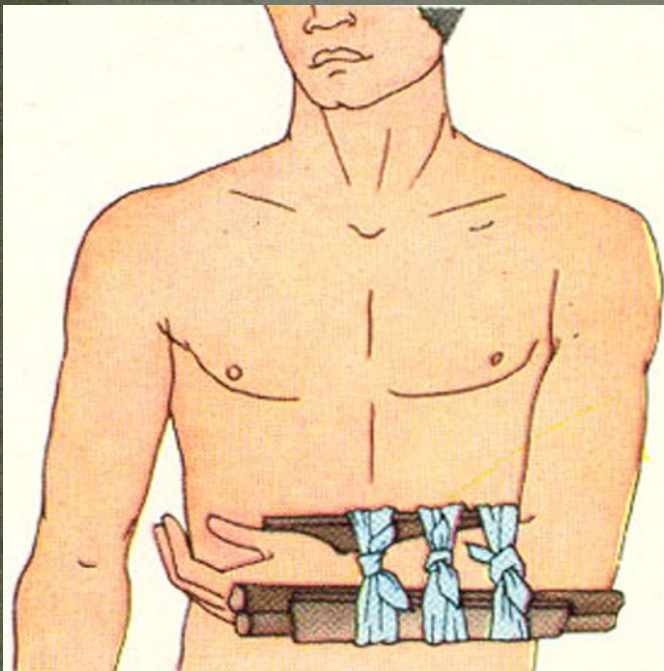
9 в.

Виды:

- первая неквалифицированная медицинская помощь -осуществляется немедицинским работником, часто не имеющим необходимых медикаментов и средств;
- первая доврачебная помощь- проводится медицинским работником
- первая врачебная помощь- оказывается врачом, имеющим в своём распоряжении необходимое медицинское оборудование, инструментарий и медикаменты.

Оказание ПМП при переломе:

- Оцените тяжесть состояния пострадавшего, определите локализацию перелома.
- При наличии кровотечения остановите его.
- Определите, возможно ли перемещение пострадавшего до прибытия специалистов.
- Обеспечьте неподвижность кости в области перелома — проведите иммобилизацию. Для этого необходимо обездвижить суставы, расположенные выше и ниже перелома.
- Наложите шину. В качестве шины можно использовать плоские палки, доски, линейки, прутья и прочее. Шину необходимо плотно, но не туго зафиксировать бинтами или пластырем.



ПМП при ожоге:

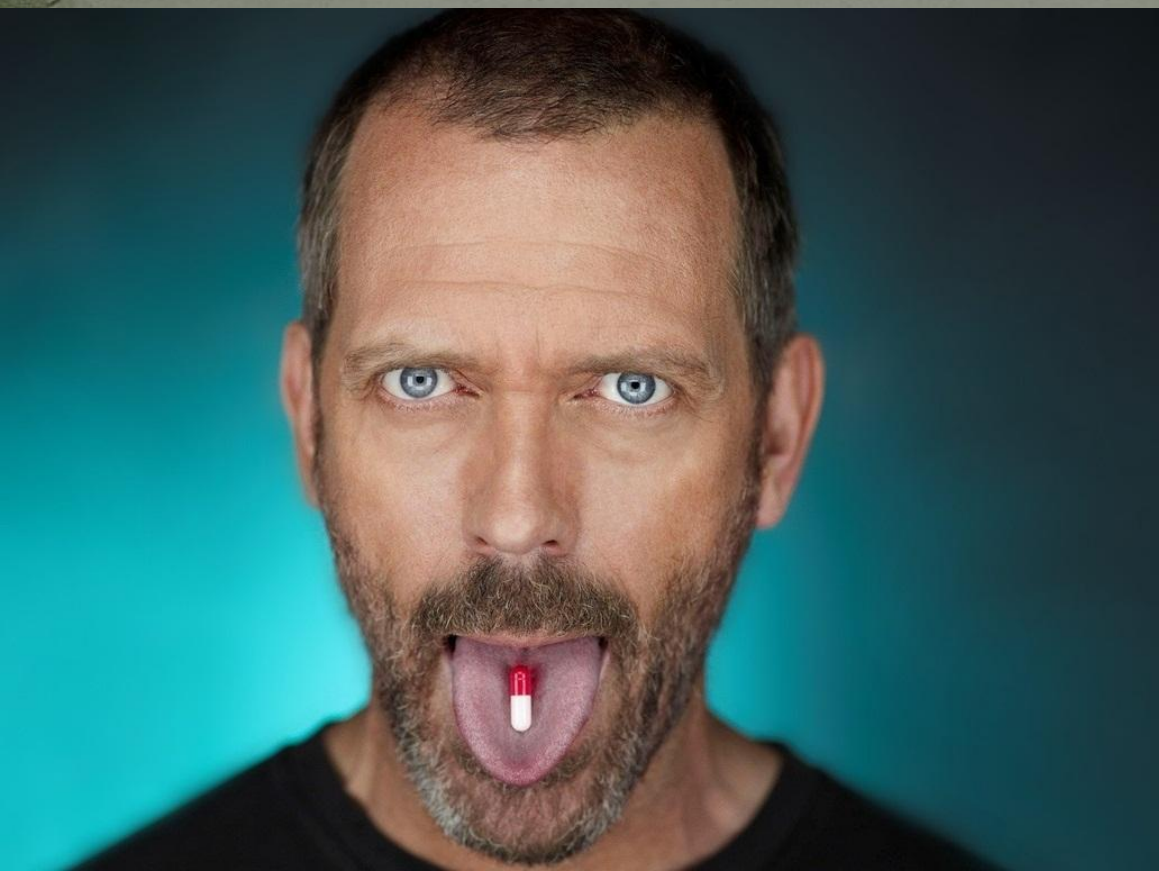
- Ожог — это повреждение тканей организма под действием высоких температур или химических веществ. Ожоги различаются по степеням, а также по типам повреждения. По последнему основанию выделяют ожоги:
- термические (пламя, горячая жидкость, пар, раскалённые предметы);
- химические (щёлочи, кислоты);
- электрические;
- лучевые (световое и ионизирующее излучение);
- комбинированные



- При ожогах первым делом необходимо устранить действие поражающего фактора (огня, электрического тока, кипятка и так далее).
- Затем, при термических ожогах, поражённый участок следует освободить от одежды (аккуратно, не отдирая, а обрезая вокруг раны прилипшую ткань) и в целях дезинфекции и обезболивания оросить его водоспиртовым раствором (1/1) или водкой.
- Не используйте масляные мази и жирные кремы — жиры и масла не уменьшают боль, не дезинфицируют ожог и не способствуют заживлению.
- После оросите рану холодной водой, наложите стерильную повязку и приложите холод. Кроме того, дайте пострадавшему тёплой подсоленной воды.
- Для ускорения заживления лёгких ожогов используйте спреи с декспантенолом. Если ожог занимает площадь больше одной ладони, обязательно обратитесь к врачу

Помните!

- Оказывать ПМП нужно только в том случае, если вы уверены в том, что Вашей жизни ничего не



Берегите Себя и Своих близких!

