

Яндекс



Сервис постановки и достижения целей AchieveMe

Антон Кузнецов, Ольга Пестерева, Вадим Чернышев, Максим Тимохин, Илья Шишков

Наша команда



Антон Кузнецов
Frontend?
Нет, не слышал



Вадим Чернышев
Вообще
не дизайнер



Максим Тимохин
Никогда не писал
под Android



Ольга Пестерева
Никогда не делала
web-сервисы

Освоили уйму технологий



Twitter Bootstrap
Django



Git, NLP
HTML, CSS



Java
Android SDK

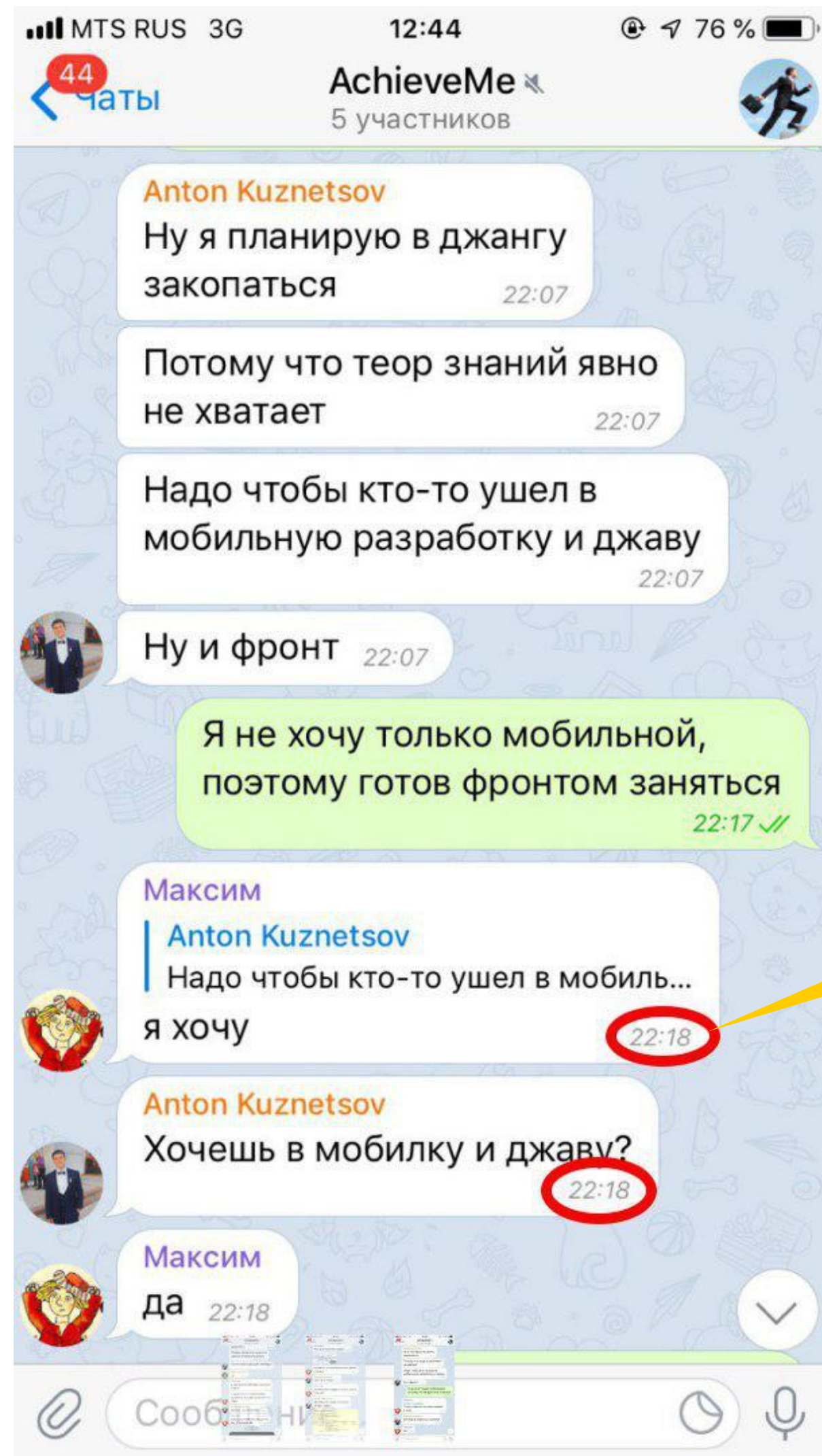


Git, jQuery
Google API

Весь сервис мы делали вместе...

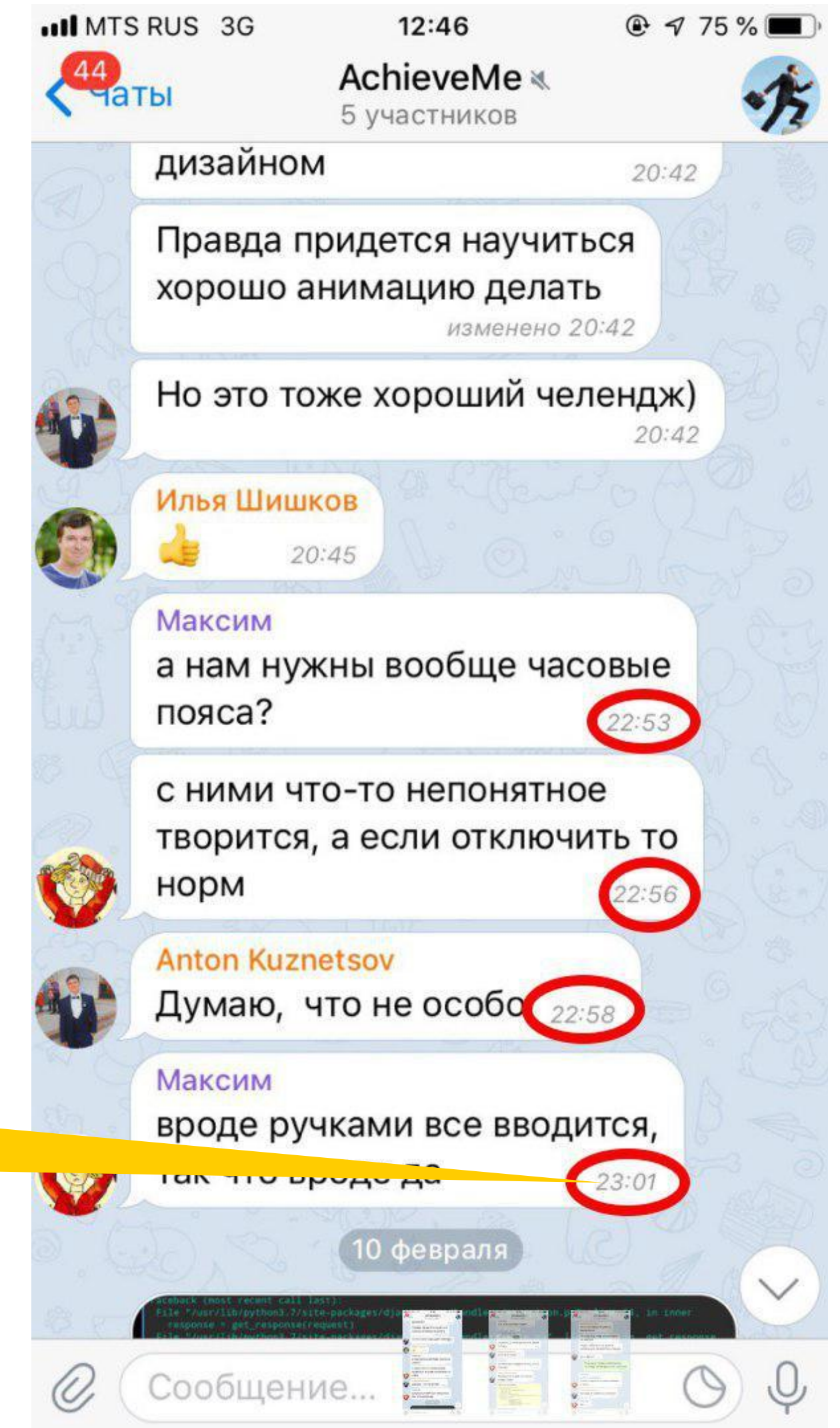


Мы работали днём и ночью

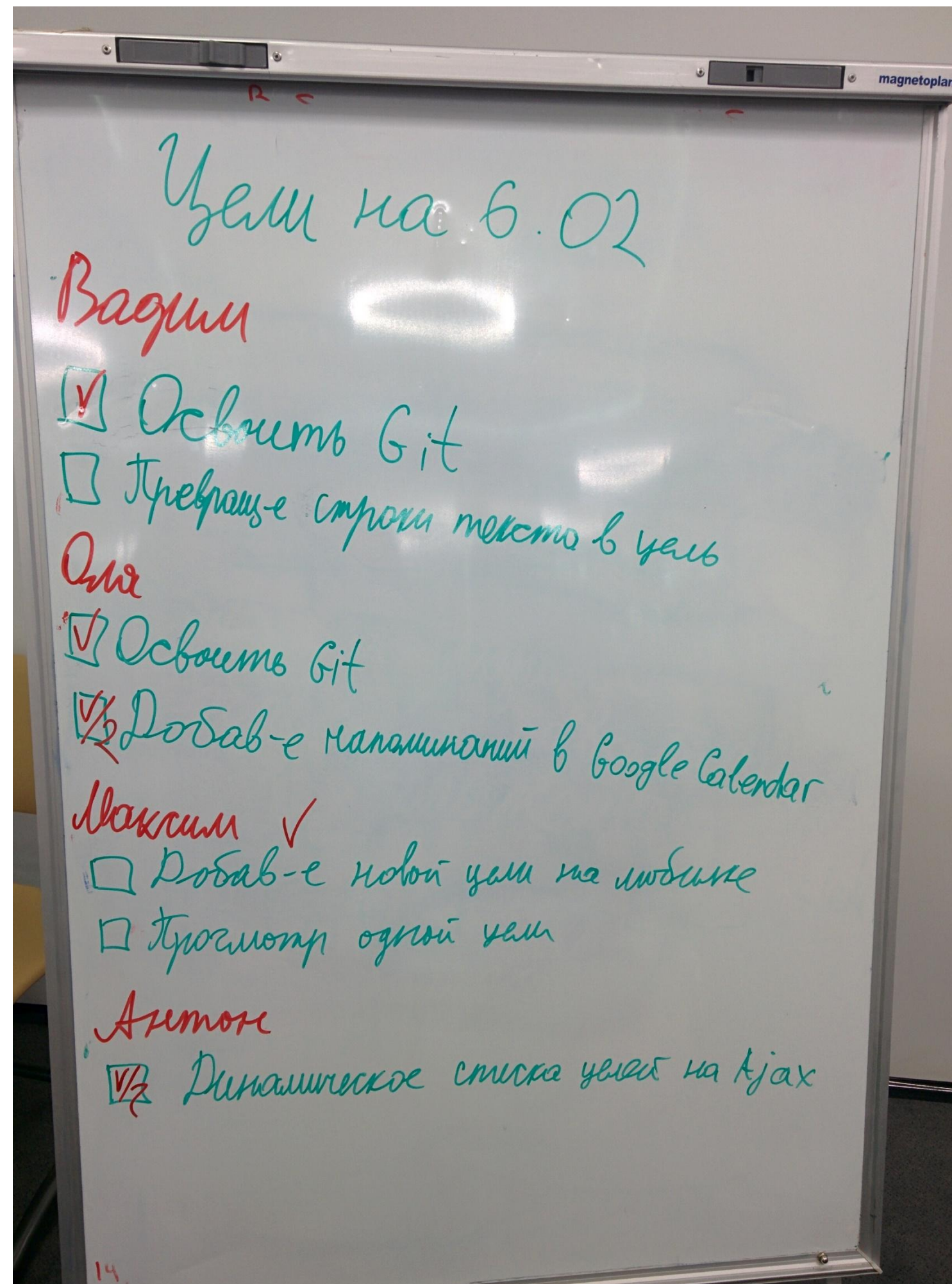


Время: 22:18

Время: 23:01

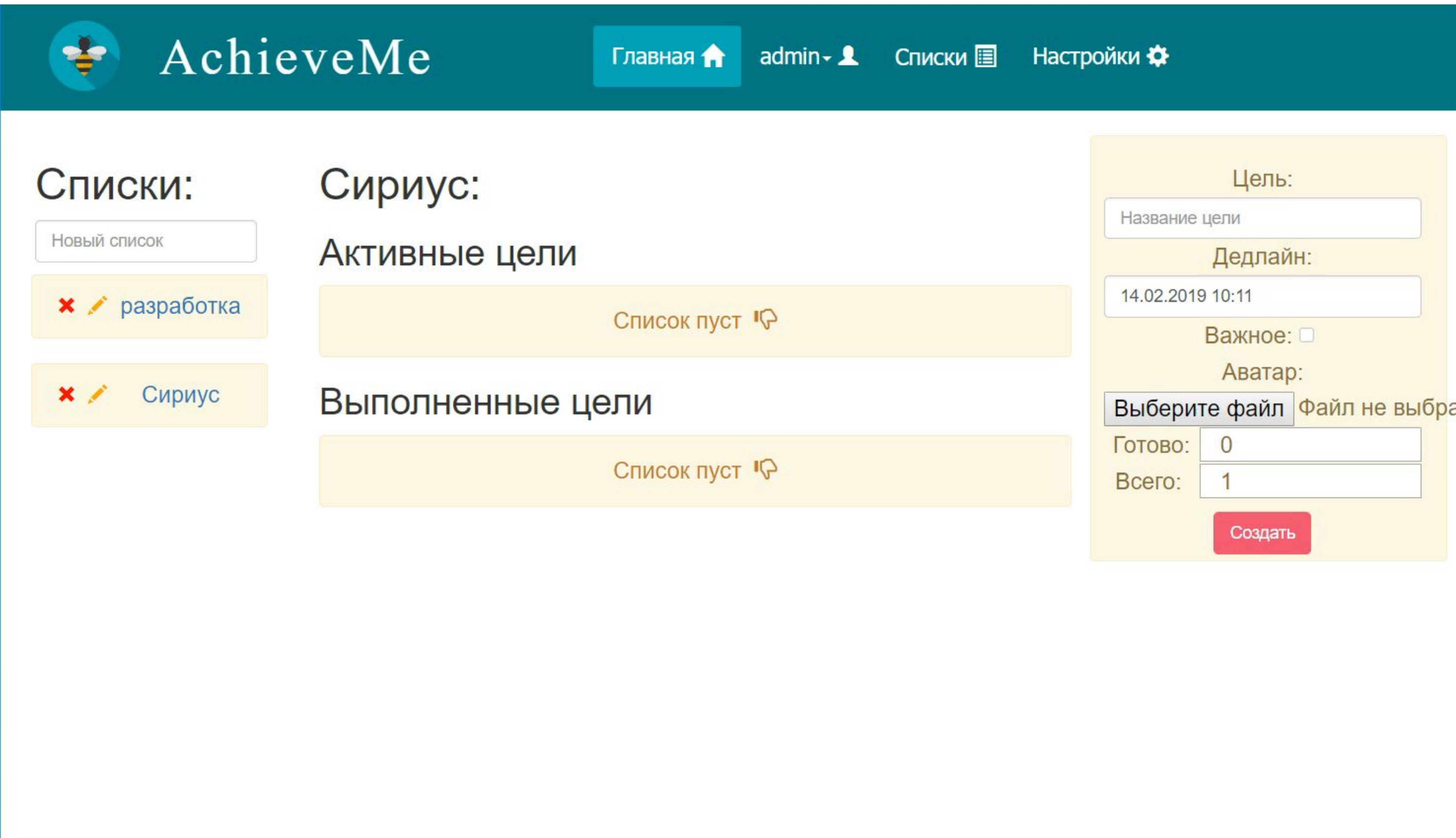


Планирование — цели на день



Демо!

Создание цели голосом




The screenshot shows the AchieveMe web application interface. At the top, there is a teal header with the AchieveMe logo (a bee) and the text "AchieveMe". Navigation links include "Главная" (Home), "admin" (with a user icon), "Списки" (Lists), and "Настройки" (Settings).

On the left, under "Списки:" (Lists), there is a "Новый список" (New list) button and two existing lists: "разработка" (development) and "Сириус" (Sirius).

The main content area is titled "Сириус:" (Sirius) and shows two sections: "Активные цели" (Active goals) and "Выполненные цели" (Completed goals). Both sections currently display "Список пуст" (List is empty).

On the right, a form for creating a goal is visible. It includes fields for "Цель:" (Goal name), "Дедлайн:" (Deadline), "Важное:" (Important), "Аватар:" (Avatar), "Готово:" (Ready), and "Всего:" (Total). A red "Создать" (Create) button is at the bottom of the form.



The screenshot shows the AchieveMe mobile application interface. At the top, there is a teal header with the text "Сириус" (Sirius) and a back arrow. The status bar at the top shows network speed (15,4KB/s), 4G signal, 47% battery, and time (10:37).

The main content area is a form for creating a goal, similar to the web version. It includes fields for "Цель:" (Goal name), "Дедлайн:" (Deadline), "Важное:" (Important), "Аватар:" (Avatar), "Готово:" (Ready), and "Всего:" (Total). A red "Создать" (Create) button is at the bottom of the form.

At the bottom of the screen, there is a grey bar with the text "ГОЛОСОВОЙ ВВОД" (Voice input) and a microphone icon. Below this is a navigation bar with three icons: a list icon, a document icon, and a user icon.

Создание цели голосом

The screenshot shows the AchieveMe web application interface. At the top, there is a teal header with the AchieveMe logo (a bee) and the text "AchieveMe". To the right of the logo are navigation links: "Главная" (Home), "admin" (with a user icon), "Списки" (Lists), and "Настройки" (Settings). Below the header, the main content area is divided into several sections. On the left, under "Списки:" (Lists), there is a "Новый список" (New list) button and two list items: "разработка" (development) and "Сириус" (Sirius). The "Сириус" list is selected. In the center, under "Сириус:", there are two sections: "Активные цели" (Active goals) and "Выполненные цели" (Completed goals), both showing "Список пуст" (List is empty). On the right, there is a form for creating a goal. The form fields are: "Цель:" (Goal) with a text input containing "Название цели" (Goal name); "Дедлайн:" (Deadline) with a date-time input containing "14.02.2019 10:11"; "Важное:" (Important) with an unchecked checkbox; "Аватар:" (Avatar) with a file selection button "Выберите файл" (Select file) and the text "Файл не выбран" (File not selected); "Готово:" (Ready) with a numeric input containing "0"; and "Всего:" (Total) with a numeric input containing "1". A red "Создать" (Create) button is at the bottom of the form.

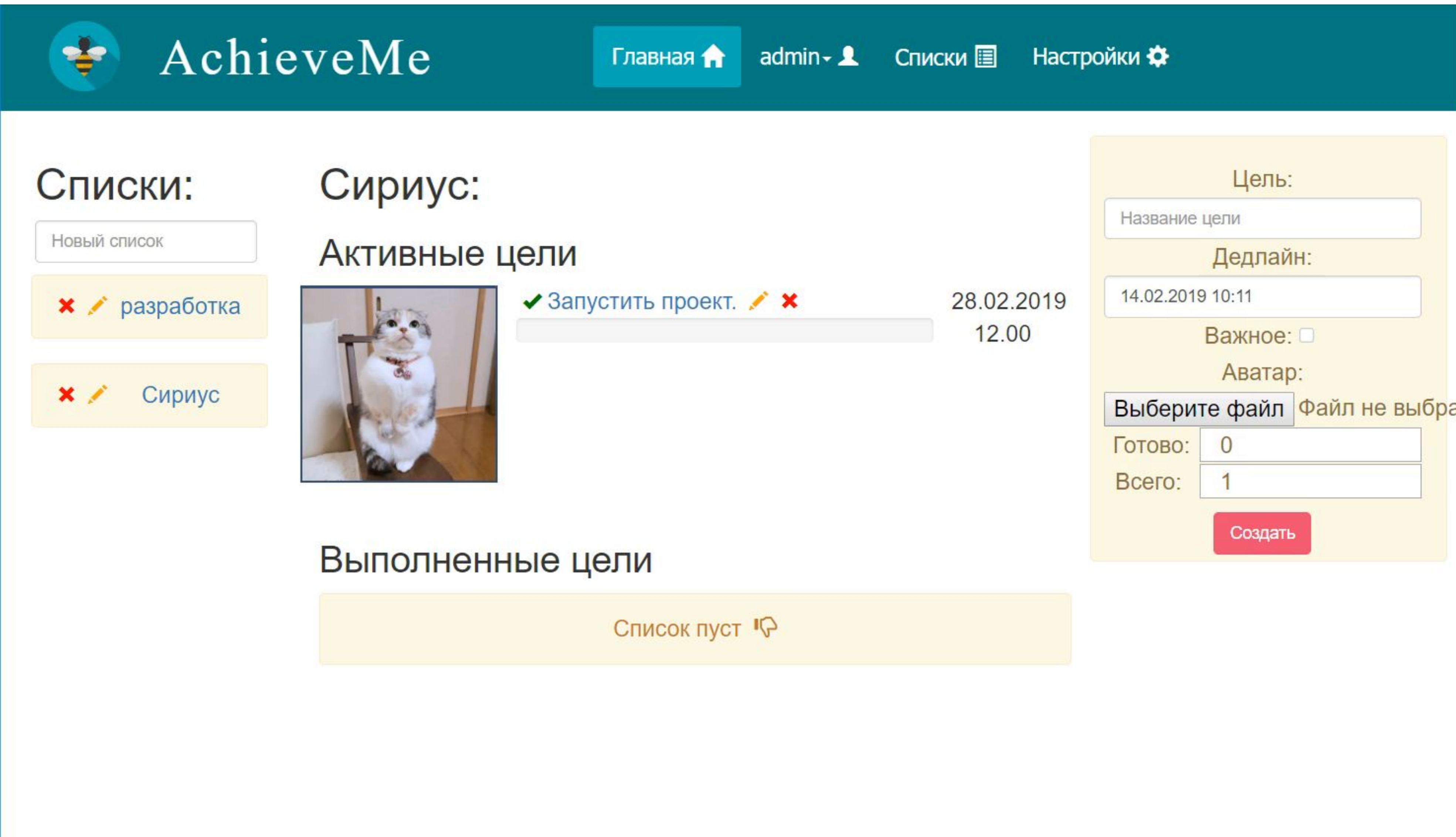
The screenshot shows the AchieveMe mobile application interface. At the top, there is a teal header with a back arrow and the text "Сириус". Below the header, the main content area is mostly blank, suggesting a loading state or a specific view. At the bottom, there is a grey bar with the text "ГОЛОСОВОЙ ВВОД" (Voice input). Below this bar is a navigation bar with three icons: a list icon, a document icon, and a user icon.

Создание цели через web-интерфейс


The screenshot shows the AchieveMe web interface. At the top, there is a navigation bar with the logo, the name 'AchieveMe', and links for 'Главная', 'admin', 'Списки', and 'Настройки'. The main content area is divided into sections: 'Списки:' with a 'Новый список' button and two active lists ('разработка' and 'Сириус'); 'Сириус: Активные цели' with a photo of a cat and a goal 'Запустить проект.' with a progress bar and a deadline of '28.02.2019 12.00'; and 'Выполненные цели' with a message 'Список пуст'. On the right, a modal form for creating a goal is visible, with fields for 'Название цели', 'Дедлайн', 'Важное', 'Аватар', 'Готово', and 'Всего', and a 'Создать' button.

The screenshot shows the AchieveMe mobile app interface. At the top, there is a navigation bar with the name 'Сириус' and a back arrow. Below it, there is a goal 'Запустить проект.' with a progress bar and a deadline of '28-02-19 12:00'. At the bottom, there is a 'ГОЛОСОВОЙ ВВОД' button and a navigation bar with icons for a menu, a list, and a user profile.

Создание цели через web-интерфейс








The screenshot shows the AchieveMe web interface. At the top, there is a navigation bar with the logo, the name 'AchieveMe', and links for 'Главная', 'admin', 'Списки', and 'Настройки'. The main content area is divided into sections: 'Списки:' with a 'Новый список' button and two items 'разработка' and 'Сириус'; 'Сириус: Активные цели' with a photo of a cat and a goal 'Запустить проект.' with a progress bar and a deadline of '28.02.2019 12.00'; and 'Выполненные цели' with a message 'Список пуст'. On the right, a yellow form for creating a goal is visible, with fields for 'Название цели', 'Дедлайн', 'Важное', 'Аватар', 'Готово', and 'Всего', and a 'Создать' button.



The screenshot shows the AchieveMe mobile app interface. At the top, there is a navigation bar with the name 'Сириус' and a back arrow. Below it, there is a goal 'Запустить проект.' with a progress bar and a deadline of '28-02-19 12:00'. At the bottom, there is a 'ГОЛОСОВОЙ ВВОД' button and a navigation bar with icons for a menu, a list, and a user profile.

Интеграция с Google Calendar

 AchieveMe







Главная  admin  Списки  Настройки 

Списки:

- Новый список
- разработка
- Сириус

Сириус:

Активные цели

-  Запустить проект.   28.02.2019 12.00
-  Познакомиться с командой   15.02.2019 10.11

Выполненные цели

Цель:

Дедлайн:

Важное:

Аватар:



Выберите файл

Готово:




Всего:

21,2KB/s 4G 49% 10:49


← Сириус





- Познакомиться с командой 0/1 Завтра 10:11 
- Запустить проект. 0/1 28-02-19 12:00 

ГОЛОСОВОЙ ВВОД

Интеграция с Google Calendar

 AchieveMe



Главная  admin  Списки  Настройки 

Списки:

- Новый список
- ✕ ✎ разработка
- ✕ ✎ Сириус

Сириус:

Активные цели

-  Запустить проект. ✎ ✕ 28.02.2019 12.00
-  Познакомиться с командой ✎ ✕ 15.02.2019 10.11

Выполненные цели

Цель:

Дедлайн:

Важное:

Аватар:



Выберите файл

Готово:




Всего:

21,2KB/s 4G 49% 10:49


← Сириус





- Познакомиться с командой 0/1 **Завтра** 10:11 
- Запустить проект. 0/1 28-02-19 12:00 

ГОЛОСОВОЙ ВВОД



Визуализация целей



 AchieveMe

Главная  admin  Списки  Настройки 

Списки:









Новый список

  разработка

  Сириус

Сириус:

Активные цели

	 Запустить проект.  	28.02.2019 12.00
	 Познакомиться с командой  	15.02.2019 10.11

Выполненные цели

Цель:

Название цели

Дедлайн:

14.02.2019 10:11

Важное:

Аватар:


Выберите файл Файл не выбран


Готово:

Всего:




23,2KB/s 4G 49% 10:54

Сириус


Познакомиться с командой 0/1 **Завтра** 10:11 





Запустить проект. 0/1 28-02-19 12:00 

ГОЛОСОВОЙ ВВОД



Визуализация целей



 AchieveMe

Главная  admin  Списки  Настройки 

Списки:









Новый список

  разработка

  Сириус

Сириус:

Активные цели

	 Запустить проект.  	28.02.2019 12.00
	 Познакомиться с командой  	15.02.2019 10.11

Выполненные цели

Цель:

Название цели

Дедлайн:

14.02.2019 10:11

Важное:

Аватар:


Выберите файл Файл не выбран


Готово:

Всего:




23,2KB/s 4G 49% 10:54

Сириус

Познакомиться с командой 0/1 **Завтра** 10:11 

Запустить проект. 0/1 28-02-19 12:00 

ГОЛОСОВОЙ ВВОД

Интеллектуальное создание плана



✓ Создание целей по smart ✎ ✖ 13.02.2019
18.22



Добавить фронт, картинки и анимацию ✎ ✖ 13.02.2019
18.22



✓ Продумать иерархию объектов ✎ ✖ 13.02.2019
18.22



✓ Добавить голос и NLP ✎ ✖ 13.02.2019
18.22

Интеллектуальное создание плана



✓ Создание целей по smart ✎ ✖ 13.02.2019
18.22



Добавить фронт, картинки и анимацию ✎ ✖ 13.02.2019
18.22



✓ Продумать иерархию объектов ✎ ✖ 13.02.2019
18.22



✓ Добавить голос и NLP ✎ ✖ 13.02.2019
18.22

разработка

- Познакомиться 0/1 13-02-19 18:22
- Проектирование 0/1 13-02-19 18:22
- Сделать прототипы 0/1 13-02-19 18:22
- Создание целей по smart 0/1 13-02-19 18:22
- Добавить фронт, картинки и анимацию 0/1 13-02-19 18:22
- Продумать иерархию объектов 0/1 13-02-19 18:22
- Добавить голос и NLP 0/1 13-02-19 18:22
- Интеграция с гугл календарем 0/1 13-02-19 18:22
- Создание плаката мечты 0/1 13-02-19 18:22

ГОЛОСОВОЙ ВВОД

Плакат мечты



AchieveMe

Главная

admin

Списки

Настройки

Списки:

Новый список

разработка

Сириус

разработка:

Активные цели



Познакомиться

13.02.2019
18.22



Проектирование

13.02.2019
18.22



Сделать прототипы

13.02.2019
18.22

Цель:

Дедлайн:

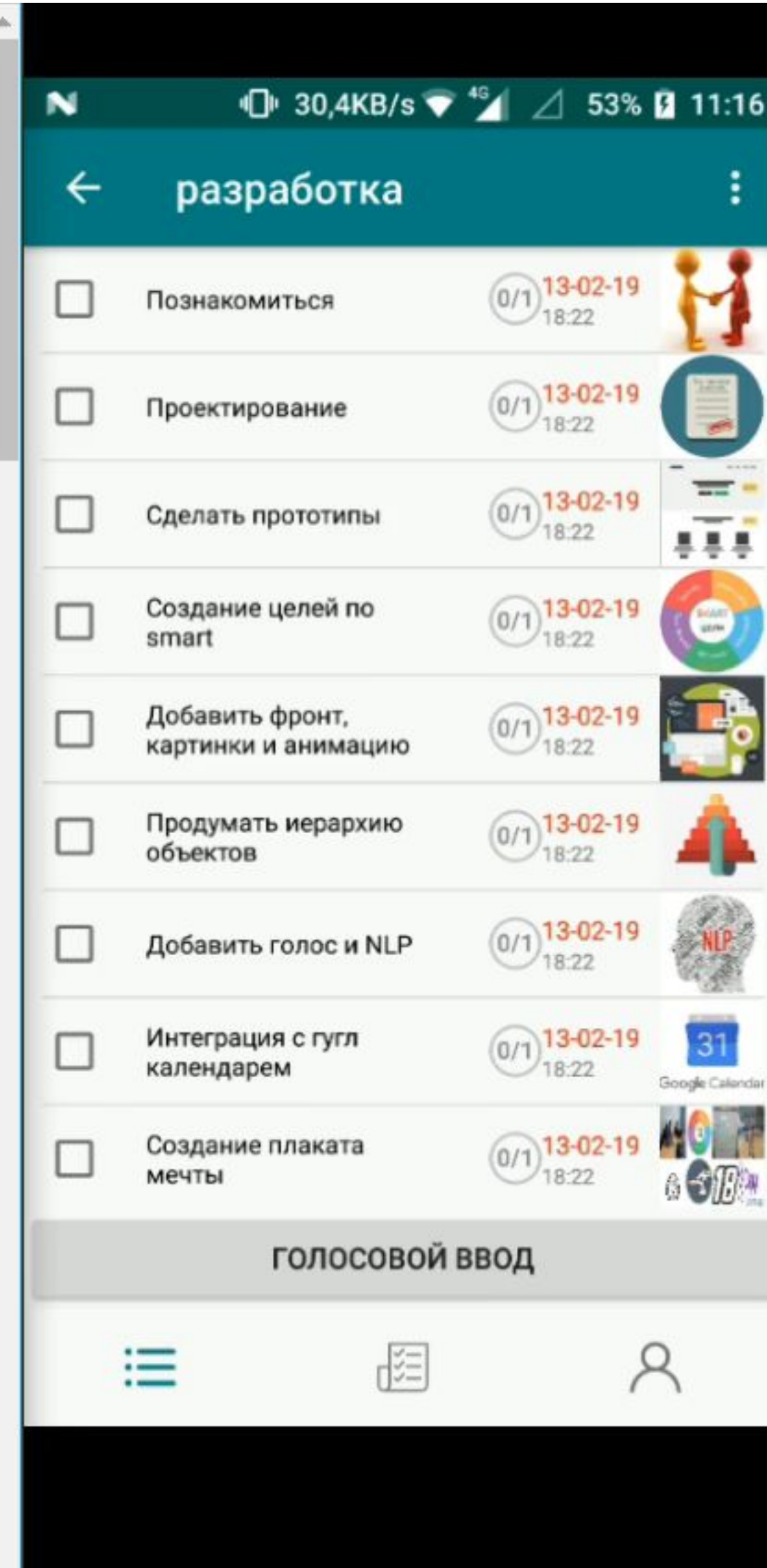
Важное:

Аватар:

Выберите файл Файл не выбран

Готово:

Всего:



Плакат мечты



AchieveMe

Главная

admin

Списки

Настройки

Списки:

Новый список

разработка

Сириус

разработка:

Активные цели



Познакомиться

13.02.2019
18.22



Проектирование

13.02.2019
18.22



Сделать прототипы

13.02.2019
18.22

Цель:

Дедлайн:

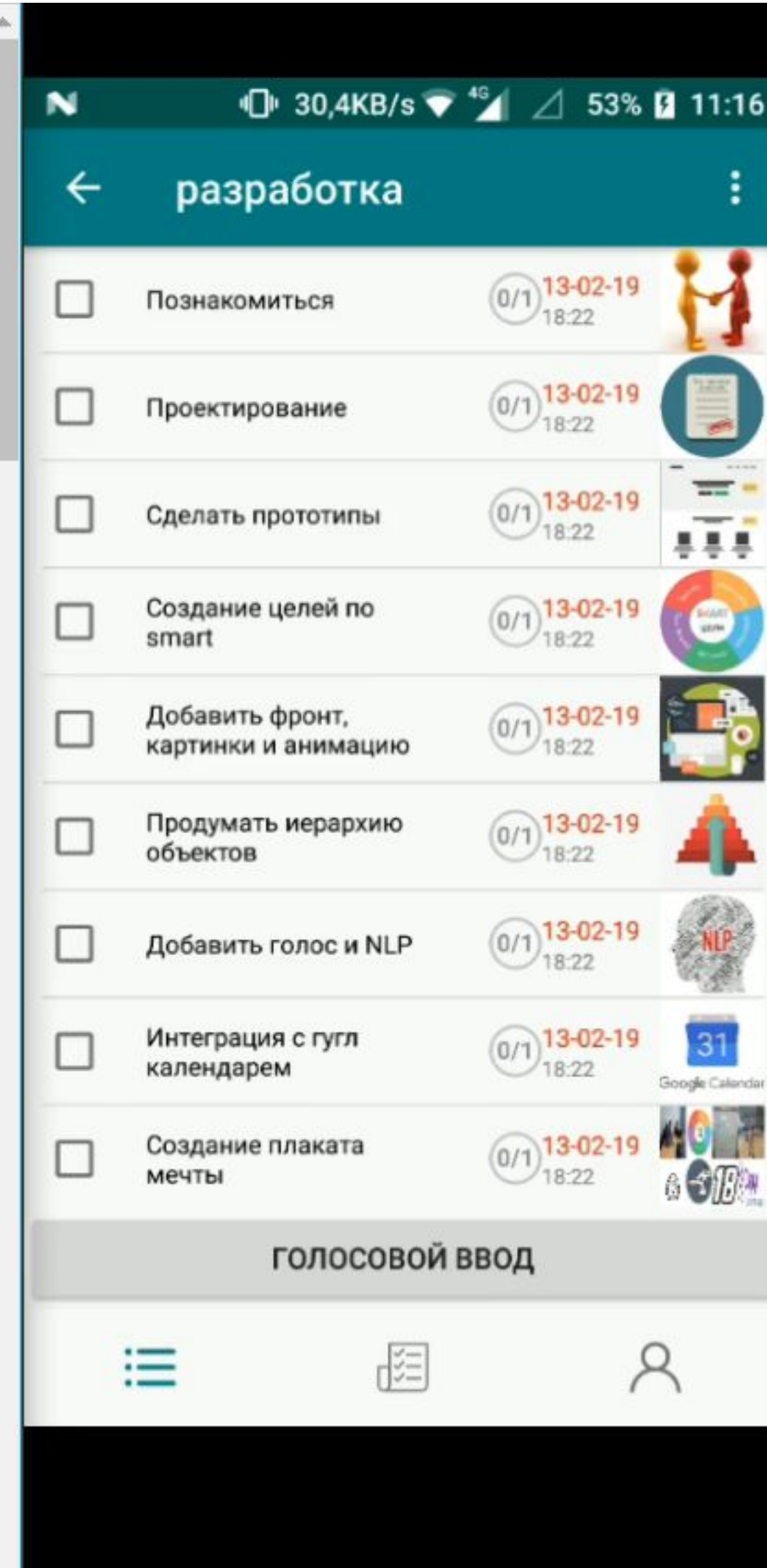
Важное:

Аватар:

Файл не выбран

Готово:

Всего:



Готово!



AchieveMe

Главная

admin

Списки

Настройки

Списки:

Новый список

разработка

Сириус


разработка:

Активные цели



Познакомиться

13.02.2019
18.22



Проектирование

13.02.2019
18.22



Сделать прототипы

13.02.2019
18.22

Цель:

Название цели

Дедлайн:

14.02.2019 11:12

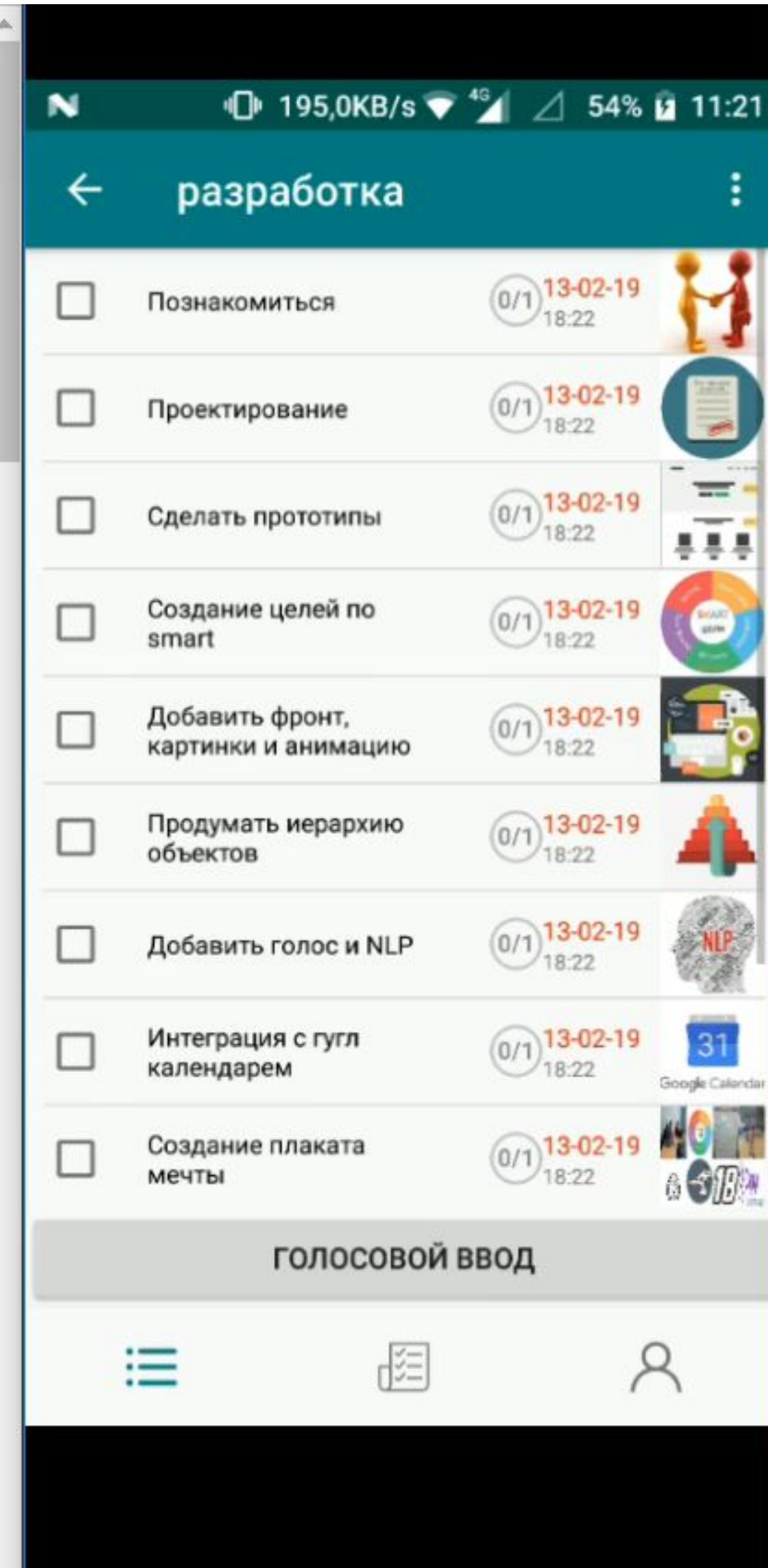
Важное:

Аватар:

Выберите файл Файл не выбран

Готово: 0

Всего: 1



Готово!



AchieveMe

Главная

admin

Списки

Настройки

Списки:

Новый список

разработка

Сириус


разработка:

Активные цели



Познакомиться

13.02.2019
18.22



Проектирование

13.02.2019
18.22



Сделать прототипы

13.02.2019
18.22

Цель:

Название цели

Дедлайн:

14.02.2019 11:12

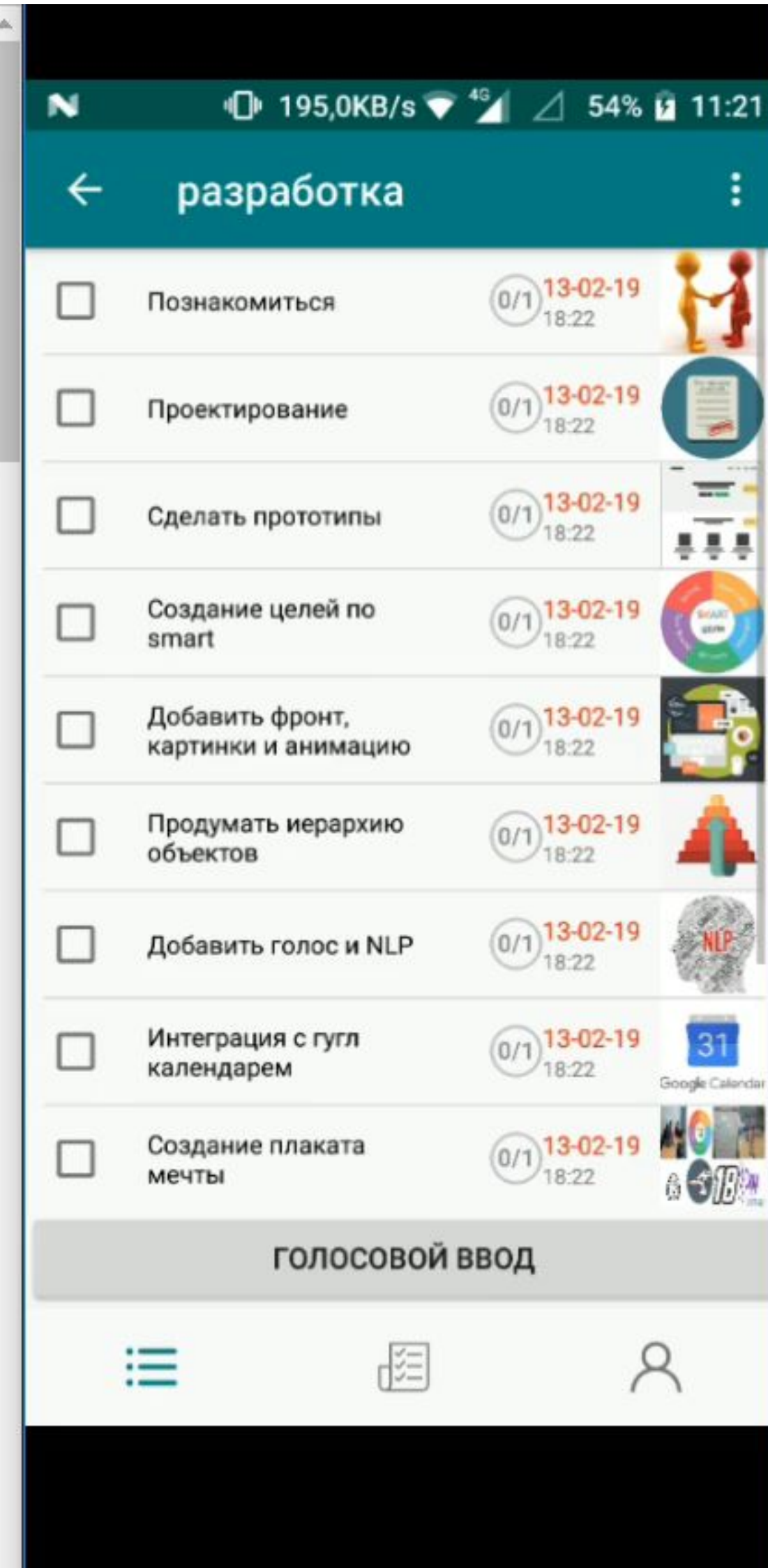
Важное:

Аватар:

Выберите файл Файл не выбран

Готово: 0

Всего: 1



Яндекс



Спасибо

Антон Кузнецов

Ольга Пестерева

Вадим Чернышов

Максим Тимохин

Илья Шишков