



Дополнительные задания



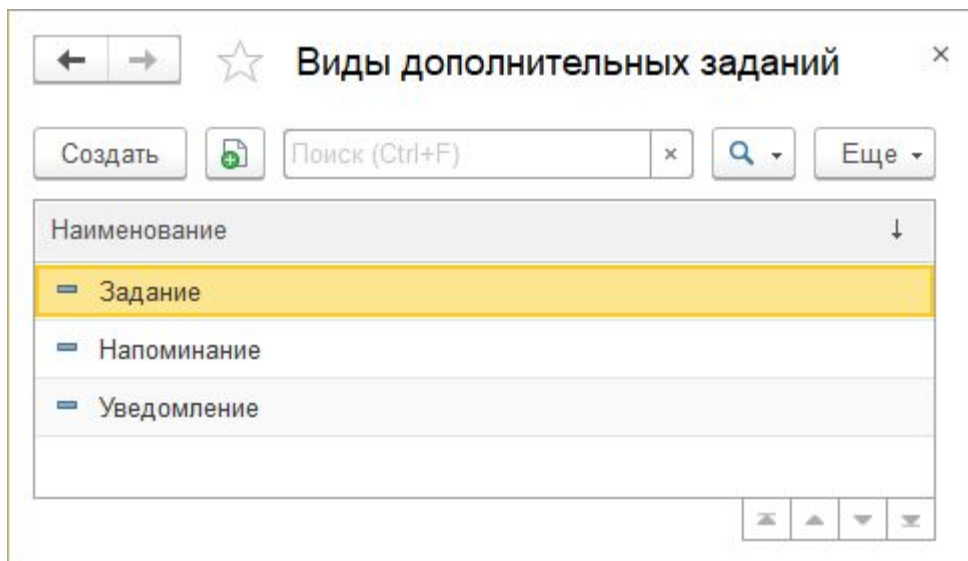
Цели проекта

- Реализация функционала, позволяющего организовать бизнес-процессы, не являющиеся штатными процессами обработки прикладных документов - дополнительные задания
 - Примеры дополнительных заданий: поручения, задания, уведомления, напоминания, запросы, ...
- Требования:
 - Отражение задач по дополнительным заданиям в общем списке задач исполнителя по обработке документов
 - Типизация заданий – возможность указать вид задания, которое определит его представление и маршрут движения
 - Маршруты заданий настраиваются при помощи функционала ПОД
 - Возможность прикрепления к заданию внешних файлов
 - Возможность создавать прикладные документы на основании заданий
 - Возможность добавлять дополнительные реквизиты для заданий



Новые объекты

- Справочник «Виды дополнительных заданий»
 - Используется для формирования представления задания
 - Может быть использован в условиях использования шаблонов






Новые объекты

- Документ «Дополнительное задание»
 - В поставке у документа всего 4 реквизита (не считая номера и даты)
 - Реквизит «Предмет» не обязателен для заполнения

← → ☆ Уведомление 00-00000001 от 24.09.2020 17:11:33

Основное [Присоединенные файлы](#) [Процесс](#)

Записать и закрыть Записать  Еще ▾

Вид задания: Уведомление Номер: 00-00000001 Дата: 24.09.2020 17:11:33

Предмет: Авансовый отчет БУ00-000011 от 27.08.2020 13:31:18

Содержание:
Прошу аннулировать указанный авансовый отчет, подотчетник предоставил новые документы

Автор: Администратор


Выполнение задания Текущий статус: **На выполнении**

Выполнено **Не выполнено**



Новые объекты

- Документ «Дополнительное задание». Форма списка

Статус	Дата ↓	Номер	Вид задания	Предмет	Содержание	Автор
 Не выполнено	24.09.2020 17:11:33	00-00000001	Уведомление	Авансовый отчет БУ00-000011 от 27.08.2020 13:31:18	Прошу аннулировать указанный ...	Администратор



Новые объекты

- Документ «Дополнительное задание»
 - Имеется возможность добавления дополнительных реквизитов (подсистема БСП «Свойства»)

← → ☆ **Дополнительные реквизиты** ×

Добавить ▾ Копировать Вставить Еще ▾ ?

- Должности
- Дополнительные задания (2)**
- Запланированные взаимодействия

Имя	Тип значения
Подразделение	Подразделение
Исполнитель	Пользователь

← → ☆ **Уведомление 00-00000001 от 24.09.2020 17:11:33**

Записать и закрыть Записать

Вид задания: Уведомление | Номер: 0

Предмет: Авансовый отчет БУ00-000011 от 27.08.2020 13:31:18

Подразделение: |

Исполнитель: Администратор |

Содержание:
Прошу аннулировать указанный авансовый отчет, подотчетник предоставил новые документы



Новые объекты

- Документ «Дополнительное задание»
 - Имеется возможность прикрепления внешних файлов (подсистема БСП «Работа с файлами»)

← → ☆ Уведомление 00-00000001 от 24.09.2020 17:11:33 ×

[Основное](#) **Присоединенные файлы** [Процесс](#)

Присоединенные файлы

+ Добавить ▾ Просмотреть Редактировать Закончить Печать ▾ ✉ Отправить ⊙ ▾ Еще ▾ ?

⊙	Наименование ↓	Дата изменения	Отредактировал
📎	СхемаШаблона	29.05.2020 16:37:56	Администратор

⏪ ⏩ ⏴ ⏵



Шаблоны процессов

- Документ типа «Дополнительное задание» можно использовать в шаблонах процессов

← → ☆ Задание исполнителю (Шаблон процесса)

Основное [Регламентные интервалы](#)

Записать и закрыть Записать Настройки ответственности Еще ▾

Тип документа: Дополнительное задание (Документ) ▾ Не используется ?

Наименование:

Начальный статус:

Этапы (2) Схема


Добавить ↑ ↓ Еще ▾


N	Этап / Исполнитель	Норматив	Порядок выполн...	Зона ответствен...	Влияние на пр...	Доп. обработки / ...
1	Постановка задачи		Стартовый этап, а также Если "Не ...	Не определен набор реквизитов	Не установлено	Не используются / Не используются
	Автор документа					
2	Выполнение задания		После завершения 1	Не определен набор реквизитов	Не установлено	Не используются / Не используются
	Пользователь, доп. ре...					

- Документ «Дополнительное задание» имеет смысл только в контексте какого-либо процесса, поэтому, если для нового задания не удалось найти подходящий шаблон процесса, то его запись будет запрещена

Дополнительное задание (создание) *

Основное [Присоединенные файлы](#)

Записать и закрыть Записать  Еще ▾

Вид задания: Уведомление ▾ Номер: Дата: 06.10.2020 0:00:00 

Предмет:

Подразделение: Гараж

Исполнитель:

Содержание:

Сообщения:

— Не удалось определить шаблон процесса. Запись документа запрещена.

1С:Предприятие

✖ Не удалось записать: "Дополнительное задание"!

ОК



Ввод на основании

- Будет предоставлен программный интерфейс для создания обработчиков заполнения прикладных документов на основании дополнительных заданий

```
// Позволяет заполнить список команд создания на основании для документа "Дополнительное задание". [//...]  
Процедура ОписаниеКомандСозданияНаОснованииДополнительногоЗадания (КомандыСозданияНаОсновании) Экспорт
```

```
»  
» КомандаСоздатьНаОсновании := КомандыСозданияНаОсновании.Добавить ();  
» КомандаСоздатьНаОсновании.Менеджер := "Документ.АвансовыйОтчет";  
» КомандаСоздатьНаОсновании.Представление := НСтр ("ru := 'Авансовый отчет'");  
» КомандаСоздатьНаОсновании.РежимЗаписи := "Записывать";  
»  
» КомандаСоздатьНаОсновании := КомандыСозданияНаОсновании.Добавить ();  
» КомандаСоздатьНаОсновании.Менеджер := "Документ.ЗаявкаНаКассовыйРасход";  
» КомандаСоздатьНаОсновании.Представление := НСтр ("ru := 'Заявка на кассовый расход'");  
» КомандаСоздатьНаОсновании.РежимЗаписи := "Записывать";  
»
```

КонецПроцедуры

```
Процедура ОбработкаЗаполненияНаОснованииДополнительногоЗадания (Источник, ДанныеЗаполнения) Экспорт
```

```
» Если ТипЗнч (Источник) = Тип ("ДокументОбъект.АвансовыйОтчет") Тогда  
» » Источник.Комментарий := "Заполнен в доп. обработчике";  
» ИначеЕсли ТипЗнч (Источник) = Тип ("ДокументОбъект.ЗаявкаНаКассовыйРасход") Тогда  
» »  
» КонецЕсли;
```

КонецПроцедуры

← → ☆ Уведомление 00-00000001 от 24.09.2020 17:11:33

Записать и закрыть Записать

Вид задания: Уведомление

Предмет: Авансовый отчет БУ00-00

Авансовый отчет
Заявка на кассовый расход



Прямая адресация по реквизиту документа

- Дополнительно планируется реализовать возможность адресации задач исполнителям, указанным в реквизитах (дополнительных реквизитах) документа
- Такая возможность позволит создавать адресные задания конкретным пользователям при использовании общего шаблона процесса и без необходимости создавать специальные роли исполнителей

← → ☆ Уведомление 00-00000001 от 24.09.2020 17:11:33

Записать и закрыть Записать

Вид задания: Уведомление Номер: 00-00

Предмет: Авансовый отчет БУ00-000011 от 27.08.2020 13:31:18

Подразделение:

Исполнитель: Кочеткова Елена Александровна

Содержание:
Прошу аннулировать указанный авансовый отчет, подотчетник предоставил новые документы

Автор: Администратор

Постановка задачи

Отправить на выполнение

Комментарий для следующего исполнителя, описани...

- Для прямой адресации по реквизиту в шаблоне процесса в качестве исполнителя следует выбрать специальную роль «Пользователь, указанный в реквизите» и указать имя реквизита документа
- Доступен выбор реквизитов типа «СправочникСсылка.Пользователи»

Задание исполнителю (Шаблон процесса)

Тип документа: Дополнительное

Наименование: Задание исполнителя

Начальный статус: Новый

Этапы (2) | Схема

N	Этап / Исполнитель
1	Постановка задачи Автор документа
2	Выполнение задания Пользователь, доп. реквизит "Исполнитель" ...

Выбор исполнителя этапа

Пользователи | Роли исполнителей

Поиск (Ctrl+F) | Еще

- Автор документа
- Пользователь, указанный в реквизите**
- Координатор выполнения
- Согласующий

Выберите реквизит

- Автор**
- Исполнитель (доп. реквизит)



Дополнительные задания

Спасибо за внимание!
