


# *Как использовать этот шаблон*

---

- Следуйте инструкциям на каждом слайде для создания презентации.
- Помните, что PowerPoint — это визуализация вашей презентации. Текст на слайдах должен использоваться только в качестве тезисов (пишем только самое основное).
- Изображения и графические объекты привлекают интерес. Обязательно добавляйте их на слайды в подходящих случаях.
- Количество слайдов в презентации едино для каждого, вы можете изменять содержимое по вашему усмотрению
- На каждом слайде есть небольшая инструкция к выполнению работы (после заполнения слайда ее необходимо удалить)
- Предоставить информацию в виде презентации не позднее 15.11.2021 (шаблон будет отправлен всем классным руководителям на почту).



ГБОУ лицей № 82 Петроградского района Санкт-Петербурга



Выдающиеся российские  
ученые и их открытия.

*Иван  
Павлов*

Годы жизни ученого

*Придумайте название, которое привлечет внимание. В этот блок подзаголовка можно вставить цитату или основную мысль, подчеркивающую важность обсуждаемой личности.*

**5 «Б» класс**



# Жизнь

Опишите биографию  
обсуждаемого человека. Это  
могут быть:



Воспоминания из  
детства, которые  
повлияли на этого  
человека



Образование



Люди, повлиявшие  
на становление  
личности

В левой части может быть какой-то основной этап жизни ученого, который привлечет внимание к главному, в пунктах справа (по необходимости растянуть или удалить лишнее), указать этапы жизни ученого



# *Работа*

Расскажите о значимых достижениях этого человека.

1

Описание значимого достижения

2

Описание значимого достижения

3

Описание значимого достижения

В левой части указать область в которой ученый совершил значимое открытие или прославился, в правой части указать другие значимые достижения или этапы работы над данным открытием



# Награды и признание


Расскажите о наградах и признании этого человека, можно использовать все 6 ячеек, можно указать только самые главные и подробно о них рассказать (указать интересные факты с награждения или связанные с работой, за которую получена награда).



Описание награды



Описание награды



Описание награды




Описание награды




Описание награды




Описание награды



Описание  
достижения



Описание  
достижения




Описание  
достижения


# *Наследие*

Расскажите аудитории, какое наследие оставила эта личность. Как она изменила мир?


---



Описание  
достижения



Описание  
достижения



Описание  
достижения



## *Факты*

Интересные факты из жизни ученого, можно добавлять или убирать ячейки (растягивать и уменьшать, в зависимости от количества информации и текста)



Факт 1



Факт 2



Факт 3