
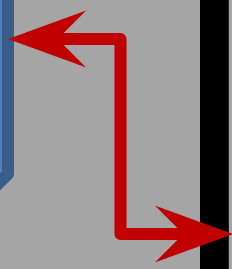

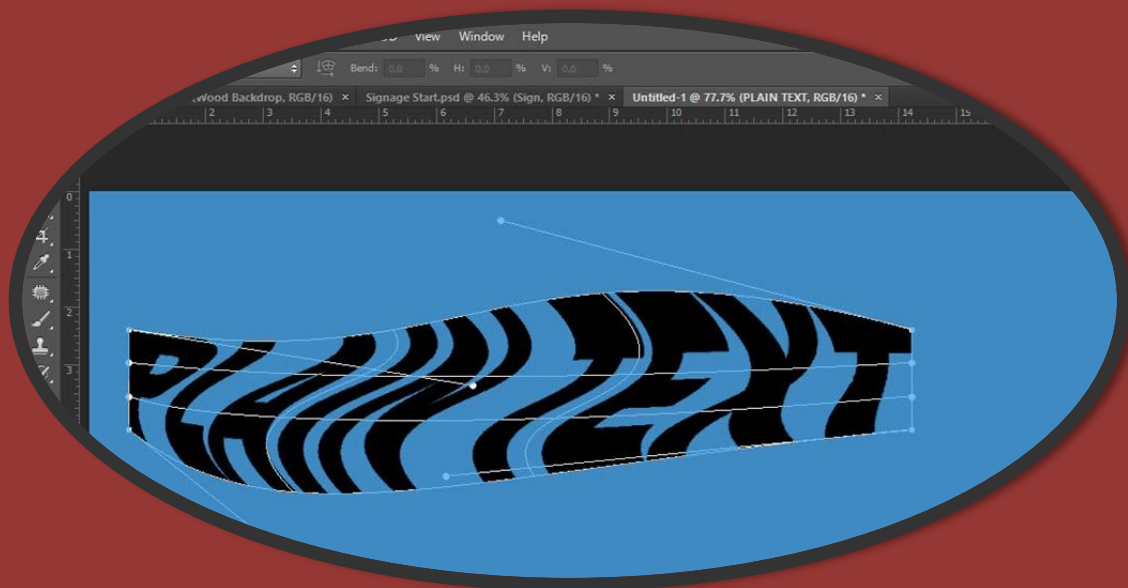


Деформация Текста



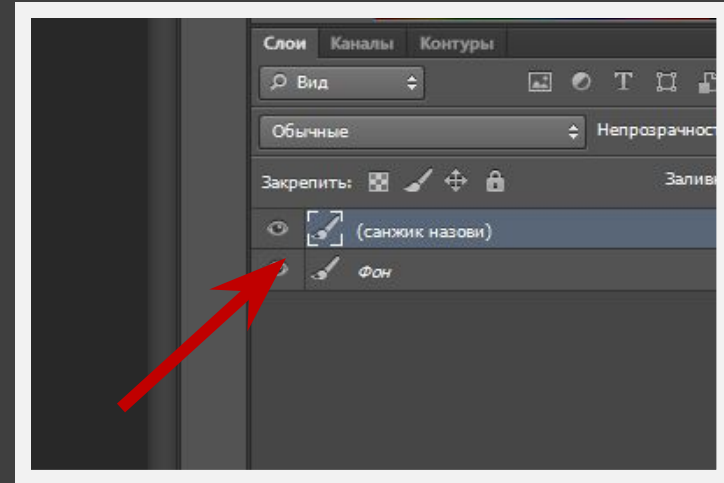
- Текст можно деформировать, чтобы создать специальный эффект. Например, можно придать ему форму дуги или волны. Выбранный стиль деформации является атрибутом текстового слоя — его в любой момент можно изменить, при этом изменится и форма деформации. Параметры деформации предоставляют полное управление ориентацией и перспективой эффекта деформации.



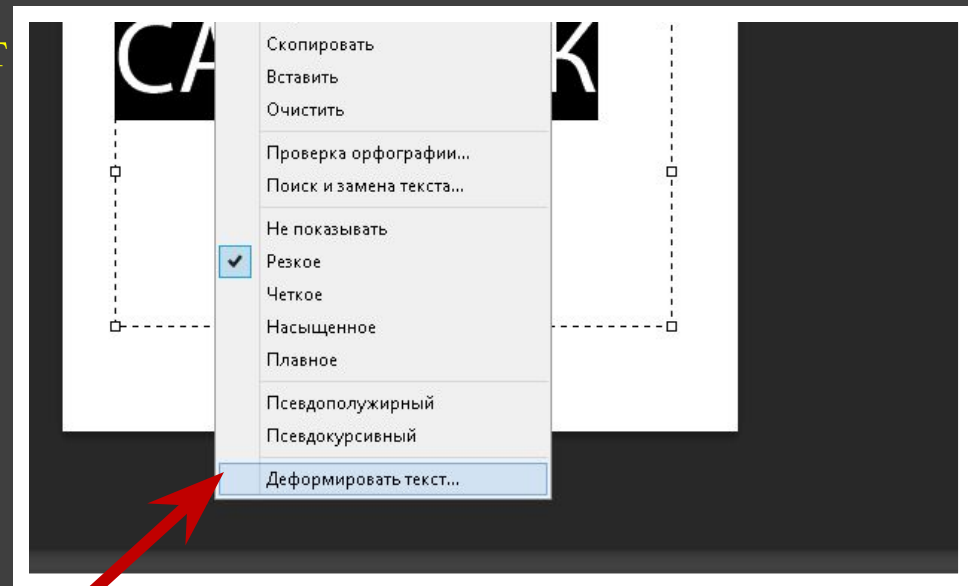
Нельзя деформировать текстовые слои, к которым применен формат «Псевдополужирный» или используются шрифты без контурных данных (например растровые шрифты).

Как Деформировать текст?

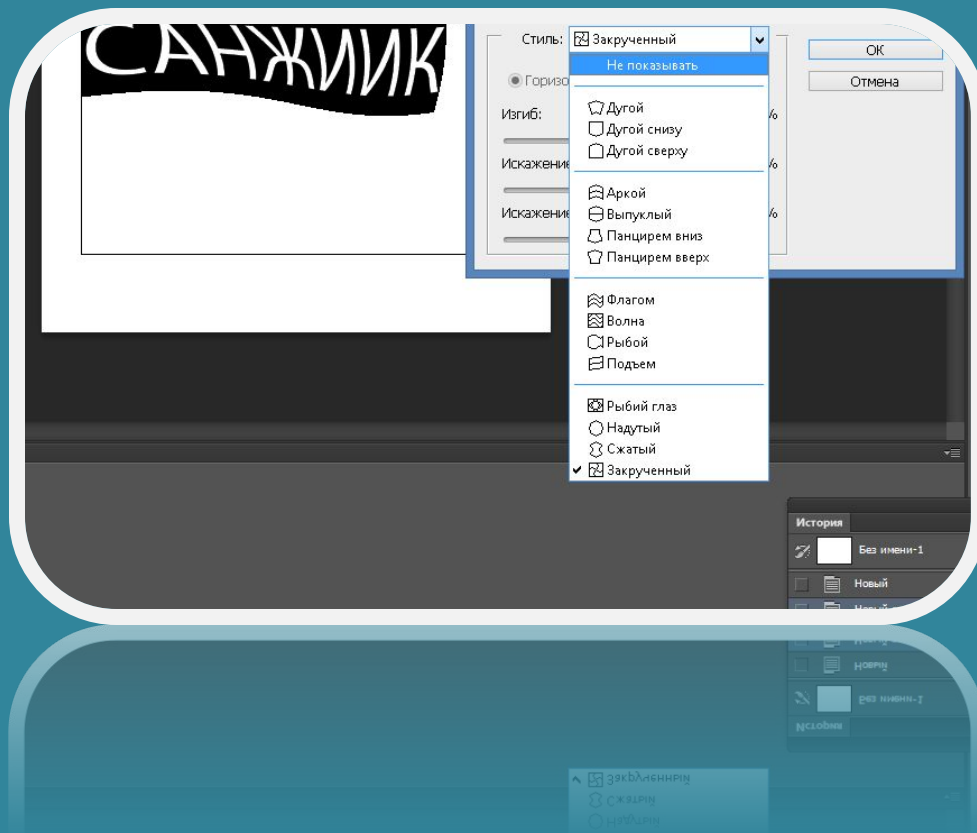
Шаг **1:** Выбрать текстовый слой (санжик назови)



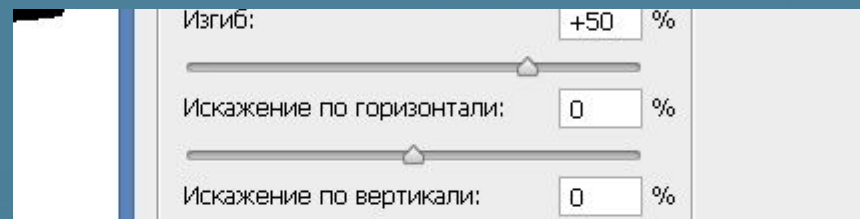
Шаг **2:** Выберите инструмент «Текст» и нажмите кнопку «Деформировать текст» на панели параметров.



- Шаг 3: Выбрать СТИЛЬ

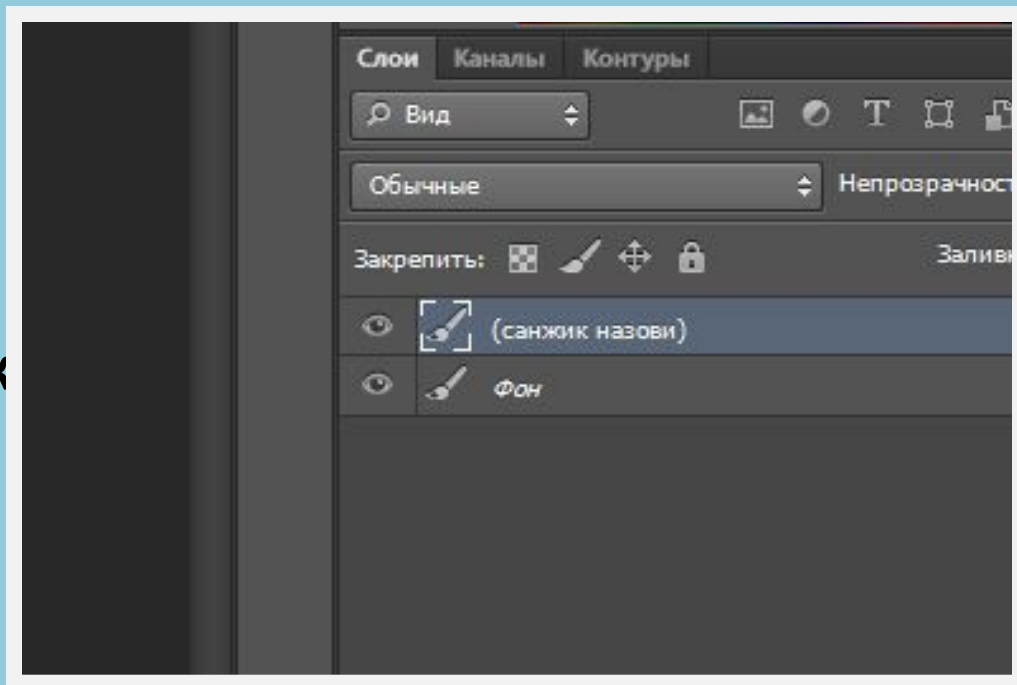


При желании укажите значения дополнительных параметров деформации.

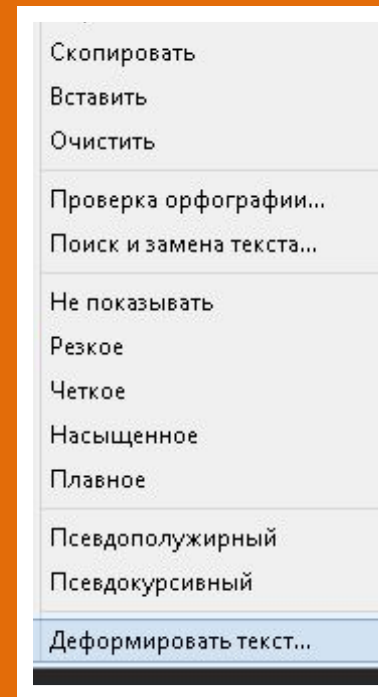


Отмена деформации текста

- Шаг 1: Выделите текстовый слой, к которому была применена деформация. (санжик назови)



- Шаг 2: Выберите инструмент «Текст» и нажмите кнопку «Деформация» на панели параметров или выберите команду меню «Слой» > «Текст» > «Деформировать текст».



- Шаг 3: Выберите «Не показывать» во всплывающем меню «Стиль» и нажмите кнопку «ОК».

