



Отражение атаки танков и живой силы противника



3 отделение: Мәмшетов Санжар, Кузбаев Ильдар,
Тлеген Рахматуллах, Тё Евгений, Асильбеков Дияз

Обнаружив, что противник переходит в атаку, по команде командира (сигналу наблюдателя) солдат немедленно изготавливается к бою. Огонь по противнику открывается с приближением его на дальность действительного огня оружия отделения.

По мере подхода противника к переднему краю обороны огонь доводится до наивысшего напряжения. Танки и другие бронированные машины противника уничтожаются противотанковыми управляемыми ракетами, огнём БМП и гранатомётов, противотанковыми гранатами. Пехота отсекается от танков и уничтожается огнём пулемётов, автоматов и подствольных гранатомётов



Огонь противотанковых средств отделения сосредоточивается в первую очередь по головному танку или танку с тралом, преодолевающему заграждение перед передним краем обороны, а затем по остальным атакующим танкам и другим бронированным машинам. При благоприятных условиях обстановки в целях уничтожения танков, преодолевающих заграждения перед позицией отделения, командир отделения может выслать вперёд гранатомётчика с помощником (стрелка с ручными противотанковыми гранатами). Чтобы скрыть их выдвижение, используются складки местности и применяются дым (аэрозоли). Иногда у наиболее вероятного места проделывания противником прохода в заграждениях солдаты отделения заблаговременно отрывают и маскируют окоп и ход сообщения к нему. В окопе может размещаться гранатомётчик или пулемётчик (стрелок) с заранее подготовленным минным шлагбаумом. По возможности в борьбе с танками противника могут участвовать пулемётчики и снайпер, которые сосредотачивают свой огонь по



Действия при отражении атаки танков и пехоты противника

Обучение действиям по данному вопросу целесообразно производить по следующим элементам: ведение огня по наступающей пехоте по команде командира и самостоятельно; уничтожение танков противника ручными противотанковыми гранатами.

Противник с началом выдвижения на дальних подступах будет поражаться огнем нашей артиллерии и минометов, затем огнем танков и противотанковых средств и пулеметов, установленных на БМП.

Солдаты мотострелкового подразделения, заняв свои места в траншее, ведут сосредоточенный огонь по команде командира, а с подходом противника на дальность действительного огня своего оружия – самостоятельно. При этом гранатометчики уничтожают танки и бронетранспортеры, БМП, а пулеметчики и автоматчики отсекают пехоту от танков и уничтожают ее. В первую очередь необходимо уничтожать наиболее важные в данный момент цели (офицеров, сержантов и пулеметчиков).

Наиболее удобным моментом для уничтожения противника является тот, когда он преодолевает минно-взрывные заграждения по проходам. По мере продвижения противника к переднему краю обороны огонь доводится до наивысшего напряжения. Прорвавшиеся танки на позицию отделения уничтожаются ручными противотанковыми гранатами, а когда пехота подойдет на 40 - 30 м к нашей траншее, солдаты забрасывают ее осколочными ручными гранатами и расстреливают в упор, не дожидаясь команды.

Когда не все танки противника будут уничтожены на подступах к обороне и часть из них прорвется к обороняемой позиции наших войск, поэтому каждый солдат обязан уметь вести борьбу с ними.

Основным оружием в борьбе с танками на близком расстоянии являются противотанковые гранаты. Для умелого и смелого воина танк вблизи не представляет никакой опасности, так как он имеет мертвую зону, и солдат, находящийся в окопе и вооруженный противотанковой гранатой, способен поразить своего стального противника и огнем из автомата уничтожить следующую за танком пехоту. Как готовить и бросать гранату по идущему танку к позиции, его наиболее уязвимые места и как бороться с танком, если он ворвется на позицию и перейдет через траншею. При этом он поясняет, что в случае если солдат израсходует гранаты и не подобьет танк, он должен лечь на дно траншеи, а как только танк пройдет траншею - вести борьбу с пехотой противника.

Танк не страшен солдату, если солдат против него действует смело и обдуманно, хорошо знает его ТТХ, уязвимые места и умело применяет свое оружие.

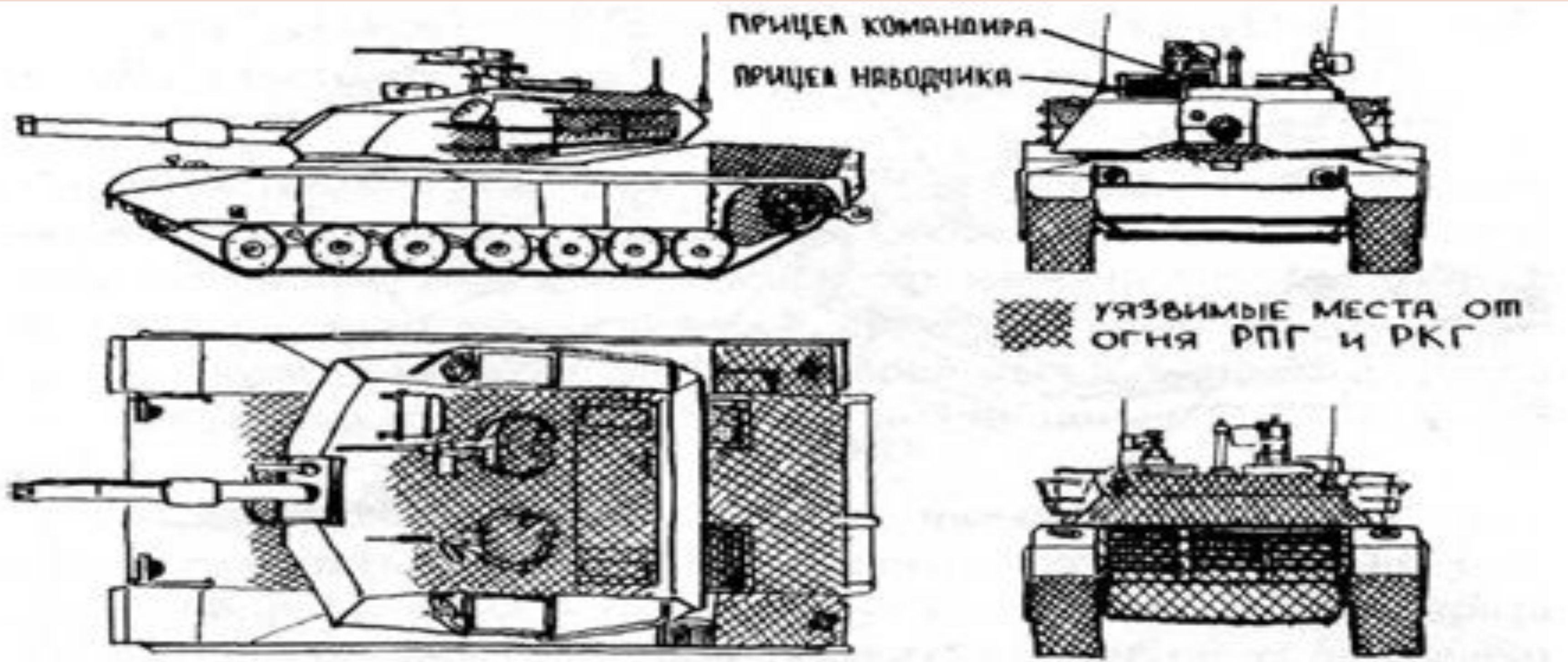


Рис. 2.2 Уязвимые места танка М-1 «Абрамс» от огня РПГ.

Если к позиции (окопу) приближается танк и его не удалось уничтожить из гранатомета, то нужно выждать, пока он подойдет на расстояние **25-30 м**. На таком близком расстоянии танк уже своим огнем не опасен, так как даже при самом большом склонении пушки и пулемета их огонь не может поразить солдата. Этот момент надо использовать для броска противотанковой гранаты.

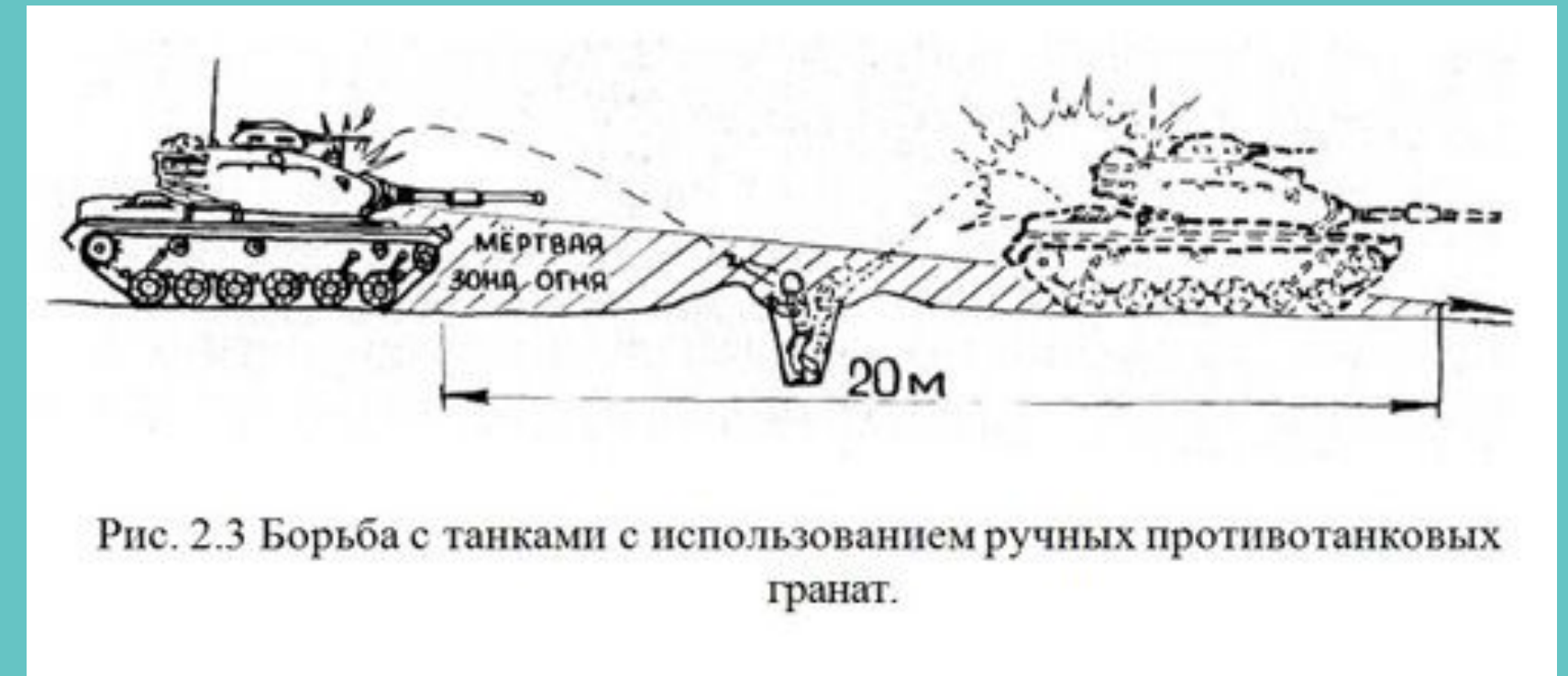

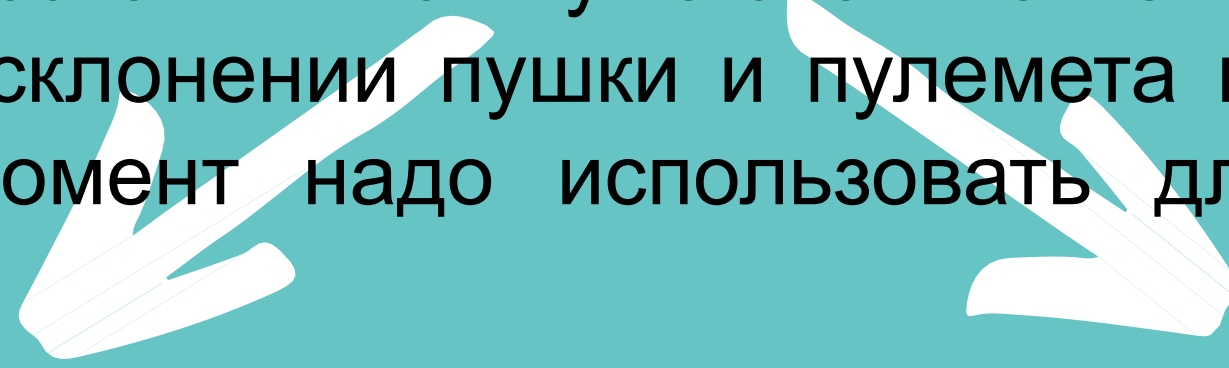


Рис. 2.3 Борьба с танками с использованием ручных противотанковых гранат.

Отход на другую позицию производится только по приказу старшего командира под прикрытием огня артиллерий, минометов и боевых машин, а также огня товарищей.

Отход осуществляется внезапно для противника, для этого используются дымы, туман и другие условия ограниченной видимости.

Производить отход следует скрытно по ходам сообщения, используя складки местности, а по открытой местности — короткими перебежками. Сделав первую перебежку, солдат обеспечивает огнем отход своих товарищей. Если же противник преследует, солдат огнем останавливает его движение и сам отходит, совершая перебежки под прикрытием огня отделения.

При отходе в развернутом боевом порядке категорически запрещено изменять свое место в цепи, во избежание поражения огнем соседних солдат.



Рис. 2.6 Порядок отхода в развёрнутом боевом порядке отделения.