






# Система оповещения. Общие правила эвакуации.



## **Система оповещения ГО и РСЧС –**

это организационно-техническое объединение сил, специализированных технических средств оповещения и системы связи, обеспечивающих передачу сигналов оповещения и информации о чрезвычайной ситуации.

## Сигналы оповещения ГО

- «Воздушная тревога» («ВТ»);
- «Отбой воздушной тревоги» («ОВТ»);
- «Радиационная опасность» («РО»);
- «Химическая тревога» («ХТ»).

Основным способом оповещения населения в ЧС считается передача речевой информации по сети проводного, радио и телевизионного вещания.

Для привлечения внимания населения, перед передачей речевой информации включаются уличные электрические сирены, гудки и другие сигнальные средства, что означает подачу **предупредительного**

**сигнала:**

**«ВНИМАНИЕ ВСЕМ!»**

по которому население обязано включить радио и телевизоры для прослушивания сообщения



# Сигнал «Внимание всем!»



**Телевидение**



**Звонки громкого боя и электросирены**



**Громкоговорители**



**Радиосеть**



**Радиоканал**

**После сигнала «Внимание всем!» может последовать и другая информация, например о надвигающейся угрозе радиоактивного или бактериологического заражения. В этих случаях будет передано краткое сообщение о порядке действий и правилах поведения.**

# Речевое оповещение

*При аварии на химическом объекте содержание информации может быть следующим:*

**«Внимание! Говорит штаб гражданской обороны города. Граждане! Произошла авария на комбинате с выбросом сильнодействующего ядовитого вещества - аммиака. Облако зараженного воздуха распространяется в направлении поселка Заречный. Населению улиц Новая, Зеленая, Садовая находиться в зданиях. Провести герметизацию своих жилищ.**

**Населению улиц Заводская, Кузнечная немедленно покинуть жилые дома, учреждения, учебные заведения и выйти в район озера Ближнее. В дальнейшем действовать в соответствии с нашими указаниями».**

# Речевое оповещение

*При аварии на АЭС:*

**«Внимание! Говорит штаб гражданской обороны района. Граждане! Произошла авария на атомной электростанции. В районе поселка Новоспасский ожидается выпадению радиоактивных веществ. Населению поселка находиться в жилых домах. Провести герметизацию помещений и подготовиться к эвакуации. В дальнейшем действовать в соответствии с указаниями штаба ГО».**



# Речевое оповещение

*При наводнении:*

**«Внимание! Говорит штаб гражданской обороны района. Граждане! В связи с внезапным повышением уровня воды в реке Серебрянка ожидается подтопление домов в районе улиц Некрасова, Речная, Железнодорожная и поселка Северный. Населению этих улиц и поселка собрать необходимые вещи, продукты питания на 3 дня, воду, отключить газ и электроэнергию и выйти в район школы № 7 для регистрации на сборном эвакуационном пункте и отправки в безопасные районы».**

# Речевое оповещение

**«Внимание! Внимание! Граждане! Воздушная тревога! Воздушная тревога!»**

По этому сигналу объекты прекращают работу, транспорт останавливается и все население укрывается в защитных сооружениях.

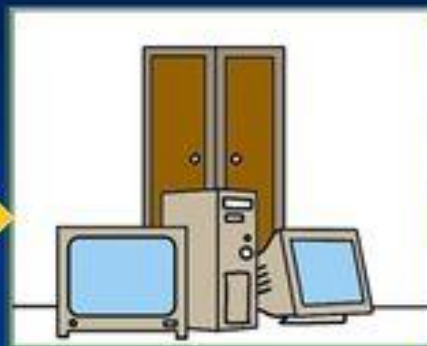
**«Внимание! Внимание! Граждане! Отбой воздушной тревоги! Отбой воздушной тревоги!».**

По этому сигналу население с разрешения комендантов (старших) убежищ и укрытий покидает их.

# Схематический план



# Действовать по сигналу оповещения я буду так:



# Место нахождения сборного эвакуационного пункта

## ЗАПОМНИТЕ!

# ВАШ

ПУНКТ ВЫДАЧИ СИЗ ЖЭУ-  
СБОРНЫЙ ЭВАКОПУНКТ  
СПОРТКОМПЛЕКС п. СЕВЕРНЫЙ  
РАЙОН ЭВАКУАЦИИ ст. ОЯШ

МЕСТО ПОСАДКИ НА ЭЛЕКТРОПОЕЗД ст. Новосибирск-Восточный

# При эвакуации необходимо взять с собой:

- **деньги, ценные вещи, документы (свидетельства о рождении, браке, паспорт, военный билет, трудовую книжку или пенсионное удостоверение, диплом (аттестат) об окончании учебного заведения);**
- **одежду (плащ, спортивный костюм, теплые вещи, два комплекта нижнего белья);**
- **обувь, предпочтительнее резиновую или на резиновой основе;**
- **постельные принадлежности;**
- **медикаменты;**
- **индивидуальные средства защиты;**
- **продукты питания на 2-3 суток (консервы, сухари, концентраты, воду);**
- **кружку, чашку, ложку, нож, спички, карманный фонарь, иголку и нитки;**
- **средства гигиены.**

# Виды эвакуации

- по видам опасности — эвакуация из зон возможного и реального химического, радиоактивного, биологического заражения (загрязнения), возможных сильных разрушений, катастрофического затопления и др.;
- по способам эвакуации — различными видами транспорта, пешком, комбинированным способом;
- по удаленности — локальная (в пределах города, населенного пункта, района), региональная (в границах федерального округа), государственная (в пределах Российской Федерации);
- по длительности проведения — временная (с возвращением на постоянное местожительство в течение нескольких суток), среднесрочная — до одного месяца, продолжительная — более месяца;
- по времени начала проведения — упреждающая (заблаговременная) и экстренная (безотлагательная).

**Общая эвакуация** предполагает вывоз (вывод) всех категорий населения из зоны чрезвычайной ситуации.

**Частичная эвакуация** осуществляется при необходимости вывода из зоны чрезвычайной ситуации нетрудоспособного населения, детей дошкольного возраста, учащихся школ, лицеев, колледжей и т. п.

Основанием для принятия решения на проведение эвакуации является наличие угрозы жизни и здоровью людей, оцениваемой по заранее установленным для каждого вида опасностей критериям.