


한국어 6



- 다음 어휘의 의미를 알아보세요.



책상



의자



펜



가방



치 엔 책상이 있어요?

수 진 네, 책상이 있어요.

치 엔 의자가 있어요?

수 진 네, 의자가 있어요.



이/가

‘이/가’는 명사 뒤에 붙어서 문장의 주어를 나타낸다.

1) 가: 펜이 있어요?

나: 네, 펜이 있어요.

2) 가: 유키 씨가 있어요?

나: 네, 유키 씨가 있어요.

1) 가: 책상이 있어요?

나: 네, _____ 책상이 있어요 _____.



2) 가: 의자가 있어요?

나: 네, _____.

3) 가: 마크 씨가 있어요?

나: 네, _____.



마크



4) 가: 무엇이 있어요?

나: _____.




교실에 무엇이 있어요? 그리고 누가 있어요?
친구와 이야기해 보세요.

- 예 책상이 있어요, 의자가 있어요,
선생님이 있어요, 타완 씨가 있어요.



무엇이 있어요?



수진 책이 어디에 있어요?

치엔 책이 교실에 있어요.

수진 책상 위에 있어요?

치엔 아니요, 책상 위에 없어요. 가방 안에 있어요.



- 다음 어휘의 의미를 알아보세요.



앞



뒤



위



아래/밑



옆



안



밖



에 있다/없다

‘에 있다/없다’는 장소를 나타내는 명사 뒤에 붙어서 사람이나 물건의 위치를 나타낸다.

1) 가: 가방이 어디에 있어요?

나: 침대 위에 있어요.

2) 가: 투이 씨가 집에 있어요?

나: 아니요, 집에 없어요. 학교에 있어요.



1) 가: 가방이 어디에 있어요?

나: 가방이 의자 위에 있어요.

2) 가: 책상이 어디에 있어요?

나:



3) 가: 책이 가방 안에 있어요?

나: 아니요, _____.



4) 가: 펜이 책상 위에 있어요?

나: 아니요, _____.





1. 가방이 어디에 있어요? 다음을 잘 듣고 맞는 것을 고르세요.

①



②



2. 책이 어디에 있어요? 다음을 잘 듣고 맞는 것을 고르세요.

①



②



3. 다음을 잘 듣고 다음 물건이 어디에 있는지 써 보세요.

1) 가방: _____

2) 책: _____






4. 방에 무엇이 있어요? 어디에 있어요? 친구와 이야기해 보세요.





1. 다음 메모를 잘 읽고 아래 그림의 위치를 고르세요.



1)



2)



3)





2. 다음을 잘 읽고 그림을 완성하세요.

방에 책상이 있어요. 책상 앞에 의자가 있어요. 책상 옆에 가방이 있어요. 책상 위에 책이 있어요.





5. 여러분 방에 무엇이 있어요? 어디에 있어요?
친구들 앞에서 이야기해 보세요.

