

**1 ФАКТОРЫ,  
ХАРАКТЕРИЗУЮЩИЕ  
ИЗМЕНЕНИЕ  
ТОВАРНОГО РЫНКА**

# Демографический фактор

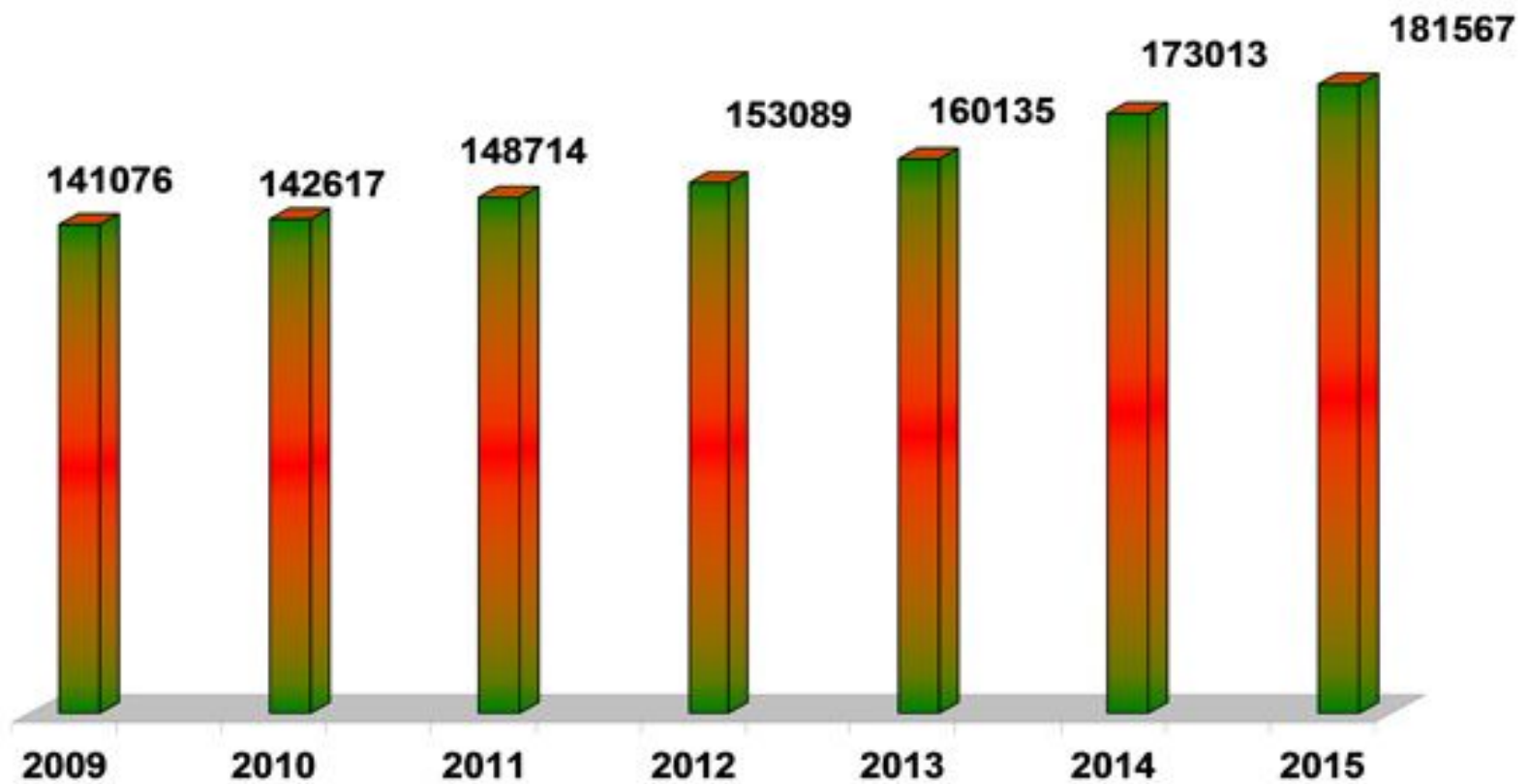
- ◎ общая численность населения;
- ◎ возрастная и половая структура общества;
- ◎ национальный, религиозный и языковой состав;
- ◎ продолжительность жизни, реальная и предполагаемая;
- ◎ общий и естественный прирост населения;
- ◎ миграция;
- ◎ количество, время, возраст заключения браков и разводов;
- ◎ состояние здоровья населения.

Зависят от: Развития промышленности, темпов жилищного строительства, жизненного уровня населения

# СТАТИСТИКА

- ◎ В Республике Беларусь проживает **2,7 млн. семей**, из них **1,3 млн.—семьи, воспитывающие детей.**
- ◎ **высокий уровень смертности**, в том числе среди граждан, находящихся в трудоспособном возрасте. При этом уровень смертности **мужчин в 3 раза** превышает уровень смертности женщин. По данным ВОЗ, в Республике Беларусь смертность мужчин в возрасте **15 – 60 лет в 3–4,5 раза** выше, чем в странах Европейского союза.
- ◎ Беларусь сегодня отстает от развитых стран по показателю ожидаемой продолжительности жизни на **11–15 лет** у мужчин (**64,7 года**) и на **5–10 лет** у женщин (**76,4 года**).

**Сведения  
о количестве иностранных граждан и лиц без гражданства,  
постоянно проживающих в Республике Беларусь  
по состоянию на 01.01.2016**



# Экономический фактор

- ◎ - Денежные доходы и сбережения
  - ◎ - Инфляционные процессы
  - ◎ - Особенности экономического развития отдельных районов
  - ◎ - Уровень соотношения цен
- 
- ◎ Зависят от: Развития производства  
Политики государства.

## СРЕДНИЕ ЗАТРАТЫ НА ТОВАРЫ ПОВСЕДНЕВНОГО СПРОСА (НА ДОМОХОЗЯЙСТВО)



2014

299\$

673\$

535\$

257\$

238\$

2013

271\$

626\$

477\$

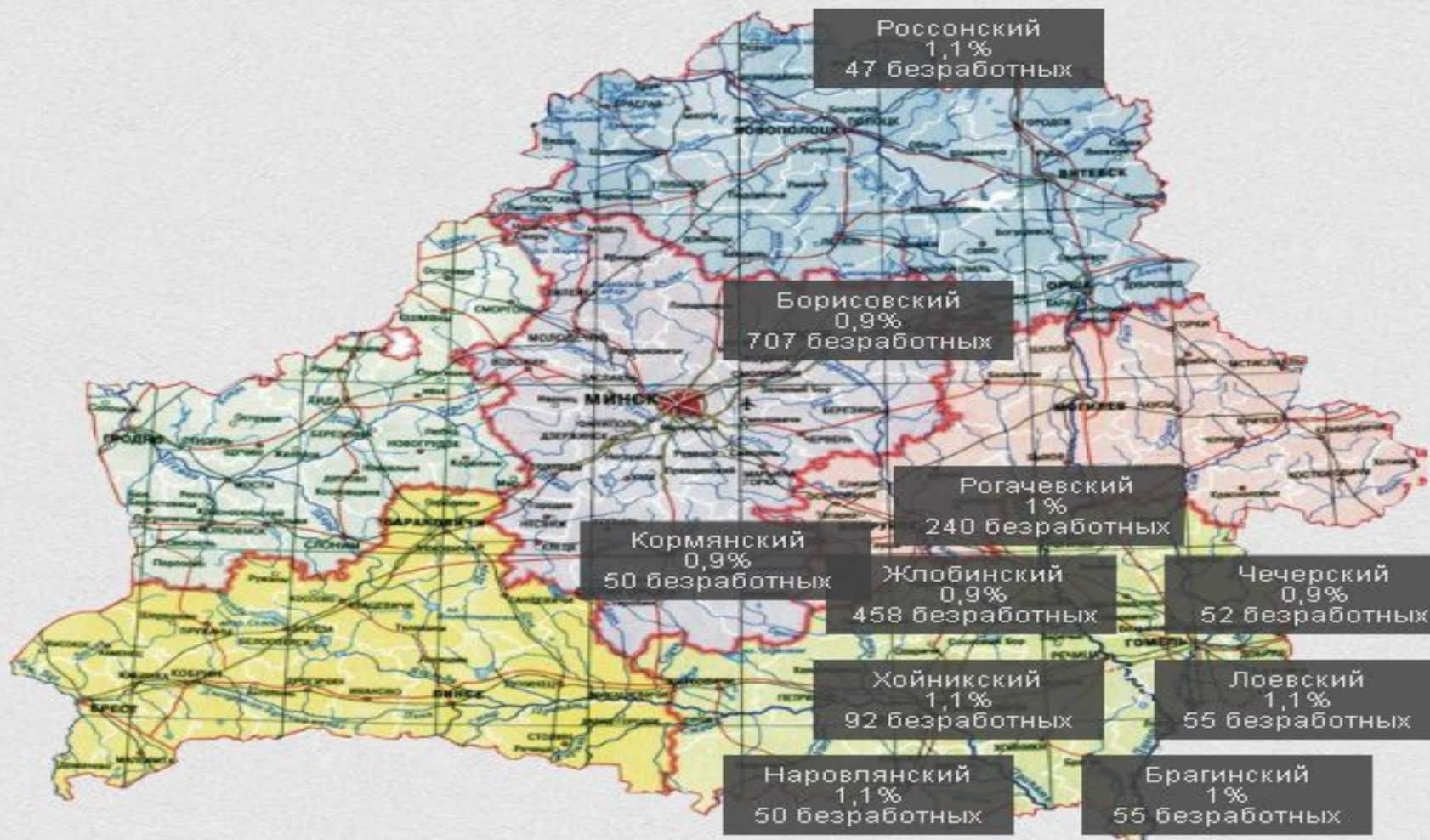
217\$

# СТАТИСТИКА

- ◎ В январе 2016г. экспорт товаров сократился на 21,1%, импорт – на 10,9%.
- ◎ Валовой внешний долг Беларуси на 1.01.2016г. составил \$38275 млн. (69,7% ВВП), что на \$1,75 млрд. меньше, чем было на 1.01.2015 (\$40024 млн.).
- ◎ В 2015г. обязательства правительства Беларусь по внешнему государственному долгу в форме кредитов и займов увеличились на \$1,2 млрд. За 2015 год правительство на валовой основе привлекло внешних государственных займов на \$2,2 млрд.
- ◎ По данным Нацбанка финансовые средства поступили от правительства и банков России (\$1,6 млрд.), банков КНР (\$528,1 млн.) и МБРР (\$72,9 млн.). На погашение внешнего государственного долга в форме кредитов и займов потрачено более \$1 млрд. долларов.

# ТОП-10 "БЕЗРАБОТНЫХ" РАЙОНОВ БЕЛАРУСИ

ХОТИМ РАБОТАТЬ!





# Научно-технические показатели

- ◎ - Достижения науки и техники
- ◎ - Мода
  
- ◎ Зависят от: Развития производства,  
научного потенциала страны,  
ресурсов государства

# ◎ ПРИОРИТЕТНЫЕ НАПРАВЛЕНИЯ НАУЧНО-ТЕХНИЧЕСКОЙ ДЕЯТЕЛЬНОСТИ В РЕСПУБЛИКЕ БЕЛАРУСЬ НА 2016 - 2020 ГОДЫ

◎

## 1. Энергетика и энергоэффективность, атомная энергетика:

- ◎ энергобезопасность и энергосбережение;
- ◎ энергоэффективные технологии и техника;
- ◎ атомная энергетика;
- ◎ возобновляемые источники энергии, местные и вторичные энергоресурсы.

## ◎ 2. Агропромышленные технологии и производство:

- ◎ сельскохозяйственная техника, машины и оборудование;
- ◎ адаптивные технологии в земледелии и животноводстве;
- ◎ переработка сельскохозяйственной продукции, производство продовольствия.

## ◎ 3. Промышленные и строительные технологии и производство:

- ◎ производство автомобильной, карьерной, железнодорожной, дорожной, специальной техники и дизельных двигателей для нее;
- ◎ высокоскоростные, высокоточные станки и инструменты;
- ◎ робототехника, интеллектуальные системы управления;
- ◎ новые многофункциональные материалы, специальные материалы с заданными свойствами;
- ◎ оптоэлектроника и оптические системы;

- 4. Медицина, фармацевтика, медицинская техника:
  - трансплантация органов и тканей;
  - технологии профилактики, диагностики и лечения заболеваний;
  - реабилитационные технологии;
  - фармацевтические технологии, медицинские биотехнологии, лекарственные средства, диагностические препараты и тест-системы;
  - гигиеническая оценка и нормирование факторов среды обитания, минимизация рисков для здоровья человека.
  
- 5. Химические технологии, нефтехимия:
  - производство новых химических продуктов;
  - технологии нефтедобычи, нефтепереработки и нефтехимии.
- 6. Био- и nanoиндустрия:
  - нанотехнологии;
  - биотехнологии в сельскохозяйственном производстве и пищевой промышленности.
  
- 7. Информационно-коммуникационные и авиакосмические технологии:
  - разработка интегрированных систем автоматизации управления процессами и ресурсами организаций;
  - информационные авиационно-космические технологии;
  - средства технической и криптографической защиты информации;
  - биоэлектроника, биоинформатика и информационные технологии в медицине;
  - технологии и системы электронной идентификации;
  
- 8. Рациональное природопользование и глубокая переработка природных ресурсов:
- 9. Национальная безопасность и обороноспособность, защита от чрезвычайных ситуаций:
  - перспективные средства и технологии обеспечения национальной безопасности и обороноспособности;



OLIVER CAMPORANI W.F. - ETUAGGIO



MULLA KHODJAEV TOP WITH LINDEN, NY



THOMAS BUCHHEIM PAPER



FRANCO ALBERTINI ON PAPER



BOENKADPHALICEPT



WILLIAM MORRIS

**AW16/17 PRINT DIRECTION 2 – ARTS & CRAFTS – WILLIAM MORRIS FLORAL**  
 CLASSICAL FLOREALS / INTRICATE PATTERNS / WILLIAM MORRIS DETAIL / ALL-OVER PATTERN /  
 SOPHISTICATED FLOWING DESIGNS / FOLIAGE HEAVY / BEAUTIFULLY DRAWN / LINOCUT

7

patternbank

# BELARUS FASHION WEEK

SPRING-SUMMER 2017

## 3-6 ноября

ОФИЦИАЛЬНЫЕ ПАРТНЕРЫ

Mercedes-Benz MARY KAY®



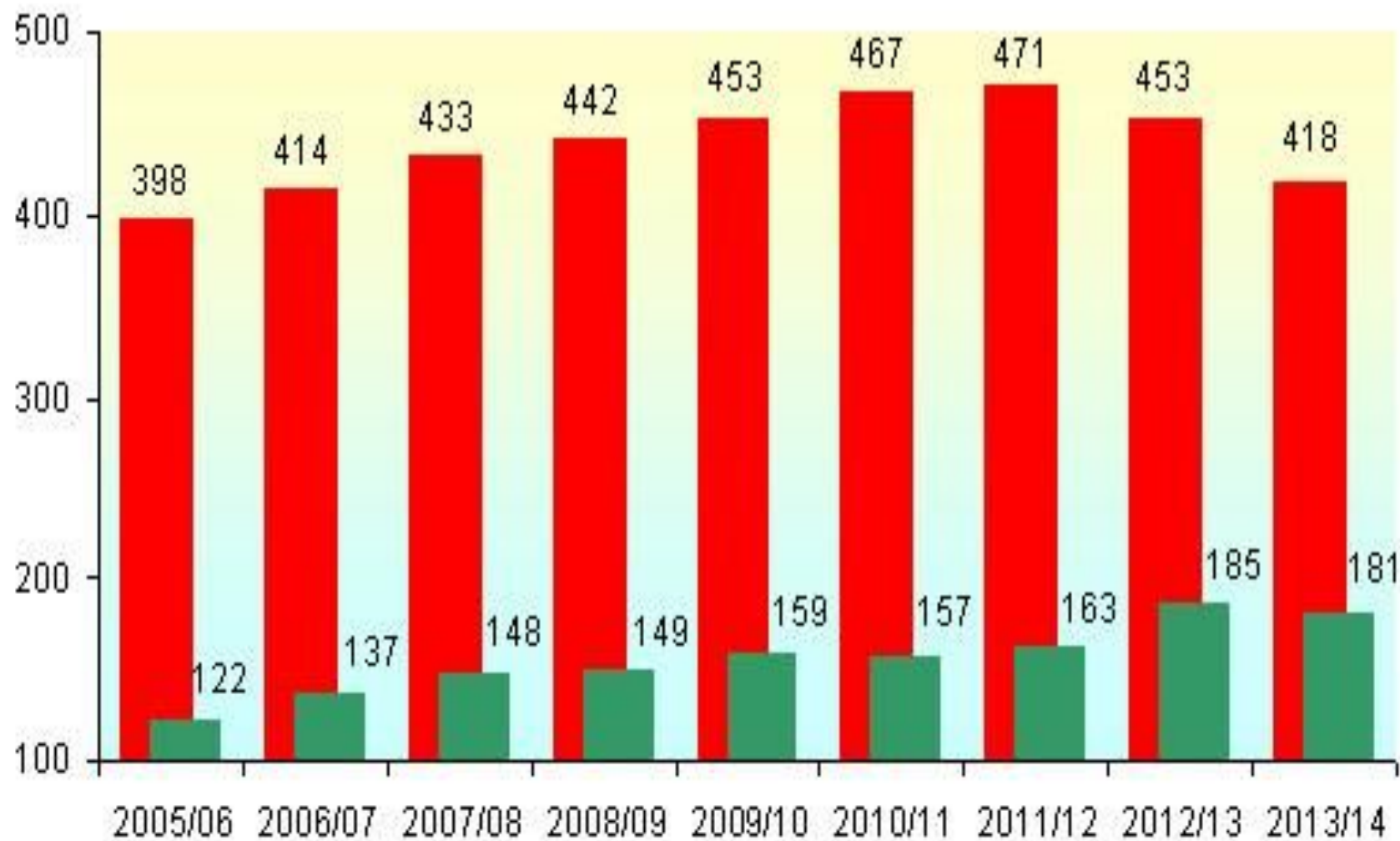
BELARUS  
FASHION  
WEEK  
BFW

# Политико-правовые показатели

- Экономическая политика государства
- Законодательная база.

# Культурно-бытовые факторы

- ◎ - Условия труда и жизни
- ◎ - Количество информации
- ◎ - Уровень культуры и образования
- ◎ - Отдых
- ◎ - Традиции и религиозные предпочтения



■ Численность студентов на 10 000 человек населения

■ Выпуск специалистов на 10 000 человек населения, занятого в экономике

# Социально-психологические факторы

- ◎ - Вкусы
- ◎ - Привычки
- ◎ - Традиции
- ◎ - Особенности характера
- ◎ - Предпочтения



# Сколько алкоголя покупают белорусы

Коньяк



4 млн. 490 тыс.  
литров

Пиво



489 млн. 580 тыс.  
литров

16 млн. 180 тыс.  
литров



130 млн. 40 тыс.  
литров



Игристые вина  
включая  
шампанское

Водка  
и ликероводочные  
изделия

# Что влияет на привычки белорусов

## ПОРТРЕТ РЕСПОНДЕНТА



## РОД ЗАНЯТИЙ



## ДОХОД



В опросе приняли участие 249 респондентов  
период исследования: 07.2015-09. 2015

# ЗАДАЧИ СОЦИАЛЬНО-ЭКОНОМИЧЕСКОГО РАЗВИТИЯ БЕЛАРУСИ НА 2017 ГОД

Президент Беларуси подписал указ "О задачах социально-экономического развития Республики Беларусь на 2017 год". Основная цель - рост конкурентоспособности экономики.

## ОСНОВНЫЕ ПОКАЗАТЕЛИ:

 **ВВП - 101,7%\***

производительность  
труда



**101,8%\*\***

заработная  
плата



**101,5%**

реальные располагаемые  
денежные доходы  
населения



**101,3%**

инфляция



**9%**

прямые иностранные  
инвестиции  
на чистой основе



**\$1,4 млрд**

экспорт товаров  
и услуг



**103,8%**

Глава государства также утвердил Основные направления денежно-кредитной политики Беларуси на 2017 год. Она сохранит преемственность и будет содействовать устойчивому и сбалансированному развитию экономики Беларуси посредством поддержания ценовой стабильности.

\* По отношению к 2016 году.

\*\* При этом производительность труда будет превышать темп роста реальной заработной платы и реальных располагаемых денежных доходов населения.

Источник: указы Президента Беларуси №358, №359.

© Инфографика



Беларус ходит к докторам **13** раз в год.

