



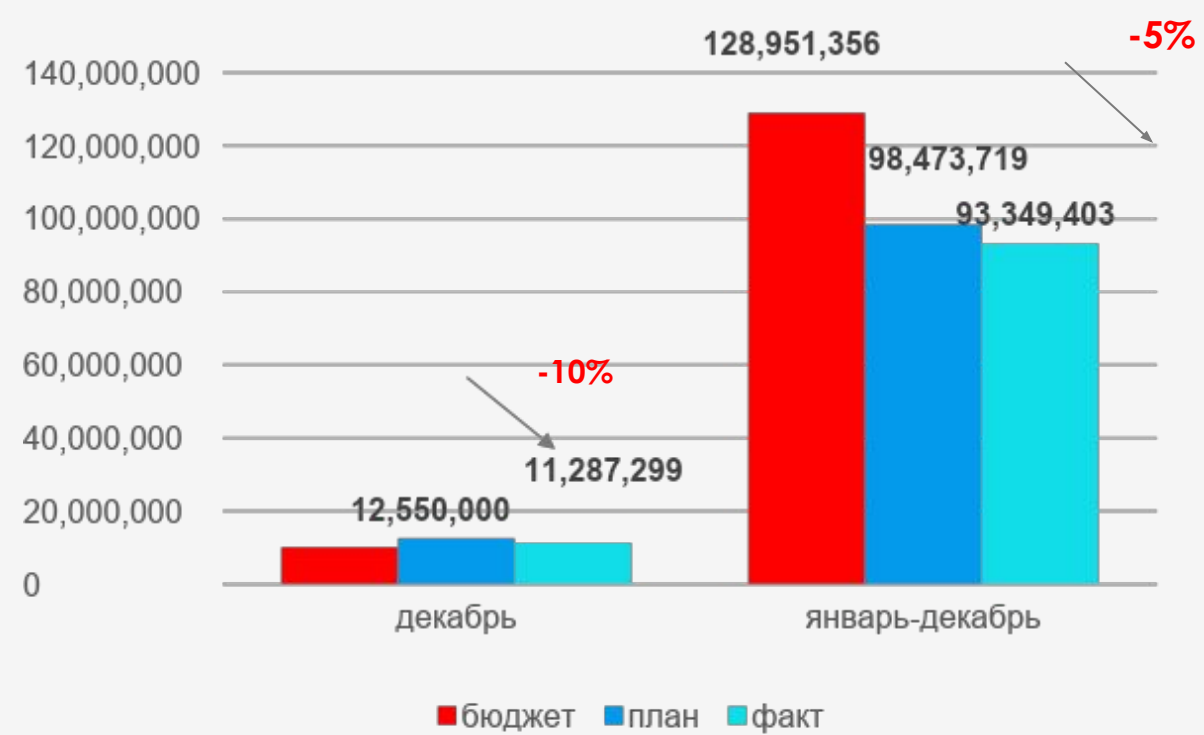
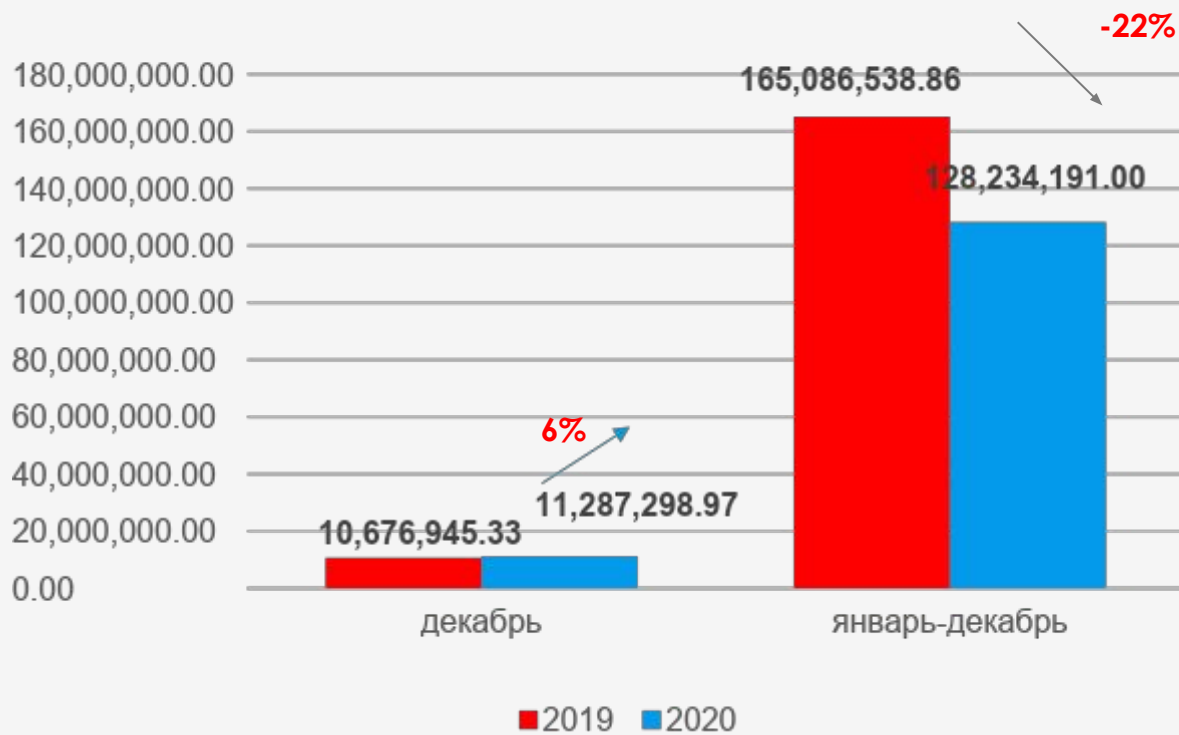
Результаты декабря и с начала года 2020 (Хорека)

Координатор: Бабикенова А.В.

Дата: 01.01.2021

Miller & Miller Icedream *Miller & Miller*

Объем реализаций (руб) за декабрь 2020 в сравнении с 2019 /бюджетом/планом



Объем реализаций (кг) по номенклатурным группам за декабрь и накопительно 2020 в сравнении с 2019

□ 2020 – 2019 декабрь

Номенклатурная группа	Колич. в ед.отч. (Текущ.)	Колич. в ед.отч. (Пред.)	Дельта
Сироп барный 1000 мл ПЭТ	15171,4	10809,3	4362,1
Сироп барный 1000 мл Стекло	11851,0	12157,5	-306,5
Сироп барный 250 мл ПЭТ Kuzina	397,4	443,5	-46,1
Сироп барный 330 мл ПЭТ	97,2	0,0	97,2
Сироп барный 750 мл ПЭТ квадрат	388,2	2036,0	-1647,8
Сироп барный 750 мл ПЭТ Kuzina	0,0	0,0	0,0
Сироп барный 1200 мл ПЭТ	1309,3	0,0	1309,3
Сироп барный 250 мл ПЭТ	189,1	81,6	107,5
Топпинг	4533,1	5864,1	-1331,0
Топпинг ДР (SD)	212,5	309,6	-97,1
Сироп для молочных коктейлей	1586,5	2262,6	-676,1
Смузи	7222,8	2051,9	5170,9
Гранита	0,0	4,0	-4,0
Основа для горячих и холодных напитков LiNo	1712,2	0,0	1712,2
Сок	139,0	189,7	-50,7
Сироп для мороженого ВАД	71,0	0,0	71,0
Сироп для мороженого	0,0	4,5	
Основа для лимонада	3,9	52,3	-48,4
Паста для мороженого	0,0	34,0	-34,0
СС Шоколад Горячий молочный 1,5 кг и 0,500 кг	2056,7	894,2	1162,5
Сухие смеси для мягкого мороженого	2039,8	7058,3	-5018,5
Сухие смеси для молочных коктейлей	1701,9	6435,3	-4733,3
Сухие смеси для фраппучино	0,0	0,0	0,0
Сухие смеси для замороженных йогуртов	6,3	343,2	-337,0
Сухие смеси щербет	0,0	0,0	0,0
Сухие смеси для Паст	0,0	55,2	-55,2
Вафельные рожки и стаканчики	4,0	71275,0	-71271,0
Посуда одноразовая	0,0	0,0	0,0
Дозаторы и помпы	1085,0	309,0	776,0
Кофе зерновой	58,0	86,0	-28,0
Вода	0,0	1439,6	-1439,6
Чай	9,0	7,5	1,5

□ НАКОПИТЕЛЬНО

Номенклатурная группа	Колич. в ед.отч. (Текущ.)	Колич. в ед.отч. (Пред.)	Дельта
Сироп барный 1000 мл ПЭТ	133856,2	51545,7	82310,5
Сироп барный 1000 мл Стекло	99568,5	112732,7	-13164,2
Сироп барный 750 мл ПЭТ квадрат	13483,3	73451,7	-59968,4
Сироп барный 250 мл ПЭТ Kuzina	4396,5	4666,2	-269,7
Сироп барный 1200 мл ПЭТ	3562,2	0,0	3562,2
Сироп барный 330 мл ПЭТ	1228,2	0,0	1228,2
Сироп барный 750 мл ПЭТ Kuzina	443,1	0,0	443,1
Сироп барный 250 мл ПЭТ	490,2	554,0	-63,7
Топпинг	62577,0	97297,2	-34720,2
Топпинг ДР (SD)	2186,9	4506,0	-2319,1
Смузи	28824,3	15419,0	13405,2
Сироп для молочных коктейлей	26324,3	45151,9	-18827,5
Гранита	2041,0	3214,0	-1173,0
Основа для лимонада	1327,70	2853,1	-1525,4
Сироп для мороженого ВАД	1635,0	0,0	1635,0
Сироп для мороженого	103,5	308,6	-205,1
Основа для горячих и холодных напитков LiNo	8899,3	0,0	8899,3
Паста для мороженого	754,0	892,0	-138,0
СС Шоколад Горячий молочный 1,5 кг и 0,500 кг	12075,4	7632,3	4443,1
Сок	1007,1	5276,5	-4269,4
Сухие смеси для мягкого мороженого	148800,86	262590,95	-113790,09
Сухие смеси для молочных коктейлей	36063,6	65404,7	-29341,2
Сухие смеси для фраппучино	105,0	75,0	30,0
Сухие смеси для замороженных йогуртов	1578,8	2993,7	-1414,9
Сухие смеси щербет	800,0	2209,0	-1409,0
Сухие смеси для Паст	725,0	1087,6	-362,6
Вафельные рожки и стаканчики	1117,0	898357,0	-897240,0
Посуда одноразовая	305,0	102000,0	-101695,0
Дозаторы и помпы	6800,0	4871,0	1929,0
Кофе зерновой	948,0	1396,0	-448,0
Вода	11953,0	9865,3	2087,7
Чай	98,0	57,0	41,0

Объем реализаций (руб.) Топ клиентов за декабрь 2020 и накопительно в сравнении с 2019г.

□ Декабрь 2020/2019

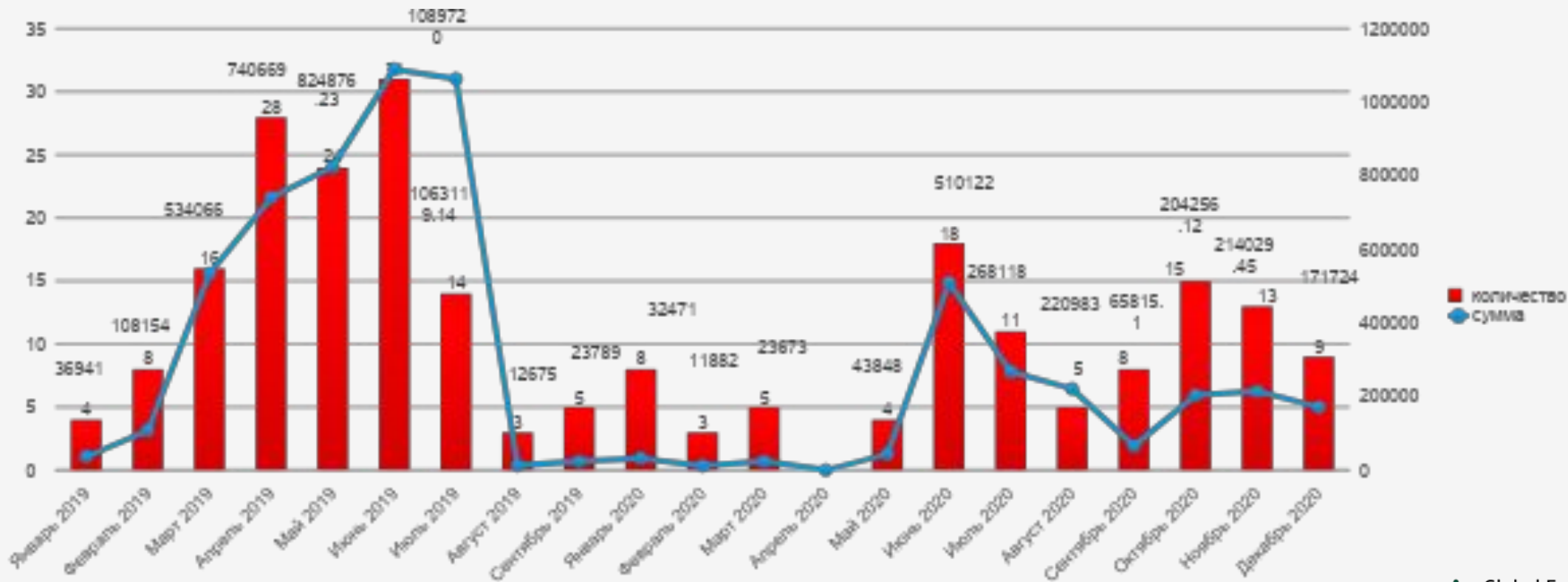
№	Покупатель	Выручка (Текущ.)	Выручка (Пред.)	Дельта
1	АЙСДРИМООО	1 559 800,9	588 528,0	971272,94
2	СЕЛЛ-Сервис (СЕЛЛ-Сервис Хорека)	589 337,0	403 705,7	185 631,3
3	ИСТ-ВЕСТ ЛОДЖИСТИКС ООО	3 901 649,0	1 723 680,0	2 177 969,0
4	Чикен Хаус	-	638 836,4	- 638 836,4
5	Торговый Дом Элит Трейд	-	27 027,2	- 27 027,2
6	Огнянников Сергей Васильевич ИП	728 492,2	1 213 107,5	- 484 615,4
7	Склад Логистик	295 086,7	770 982,0	- 475 895,3
8	ХОРЕКА ООО	15 416,5	135 255,3	- 119 838,8
9	Садохин Андрей Николаевич ИП	-	-	-
10	БелВиАн	-	38 917,7	- 38 917,7
11	Ланцова Клавдия Павловна	-	-	-
12	Власова Анжелика Петровна ИП	18 382,5	196 368,3	- 177 985,8
13	Фуд Смайл	79 976,4	201 464,8	- 121 488,4
14	ЭЛЬКОФ ООО	93 672,8	52 974,4	40 698,4
15	МАРР РУССИЯ ООО	105 452,6	70 797,7	34 654,9
16	Зайтова Татьяна Васильевна ИП	-	59 503,5	- 59 503,5
17	Сафиуллин Радик Награтович ИП	112 163,2	36 249,5	75 913,7
18	ГРАДИНИ	89 119,2	699 815,6	- 610 696,4
19	Коваль Игорь Юрьевич ИП	-	-	-
20	ИП Андреев Алексей Владимирович	1 045 012,8	-	1 045 012,8
21	Чернявская Анжела Петросовна	65 524,7	-	65 524,7
22	Иващенко Игорь Николаевич ИП	-	-	-
23	ТРАНЗИТ-ОЙЛ ООО	103 359,0	-	103 359,0
24	Кретов Александр Александрович	-	-	-
25	ВКУСНАЯ ВЫПЕЧКА ООО	182 889,6	219 032,8	- 36 143,2
23	Мурванидзе Шалва Зурабович ИП	29 441,7	33 573,9	- 4 132,2
24	ТИТАНИК ООО	-	-	-


□ Накопительно 2020/2019

№	Покупатель	Выручка (Текущ.)	Выручка (Пред.)	Дельта
1	АЙСДРИМООО	15 273 935,1	18 835 705,0	- 3 561 769,9
2	СЕЛЛ-Сервис (СЕЛЛ-Сервис Хорека)	9 923 504,7	16 172 289,5	- 6 248 784,8
3	ИСТ-ВЕСТ ЛОДЖИСТИКС ООО	19 186 709,0	8 127 978,0	11 058 731,0
4	Чикен Хаус	6 192 862,9	8 177 612,0	- 1 984 749,1
5	Торговый Дом Элит Трейд	-	3 204 156,4	- 3 204 156,4
6	Огнянников Сергей Васильевич ИП	5 781 385,5	9 568 111,3	- 3 786 725,8
7	Склад Логистик	3 117 255,3	4 667 397,5	- 1 550 142,2
8	ХОРЕКА ООО	2 415 059,4	3 132 877,8	- 717 818,4
9	Садохин Андрей Николаевич ИП	929 479,8	1 822 273,1	- 892 793,3
10	БелВиАн	1 036 974,0	2 442 873,4	- 1 405 899,4
11	Ланцова Клавдия Павловна	1 765 825,9	2 750 074,3	- 984 248,4
12	Власова Анжелика Петровна ИП	2 209 033,6	4 116 979,6	- 1 907 946,0
13	Фуд Смайл	2 965 051,4	2 684 905,5	280 145,9
14	ЭЛЬКОФ ООО	2 120 797,8	2 111 016,6	9 781,1
15	МАРР РУССИЯ ООО	836 417,7	1 121 370,4	- 284 952,7
16	Зайтова Татьяна Васильевна ИП	1 465 903,2	3 376 692,0	- 1 910 788,8
17	Сафиуллин Радик Награтович ИП	891 040,2	1 484 654,9	- 593 614,8
18	ГРАДИНИ	1 751 246,2	4 842 594,9	- 3 091 348,7
19	Коваль Игорь Юрьевич ИП	1 386 251,0	982 443,9	403 807,2
20	ИП Андреев Алексей Владимирович	5 556 378,0	-	5 556 378,0
21	Чернявская Анжела Петросовна	1 060 358,6	213 317,4	847 041,3
22	Иващенко Игорь Николаевич ИП	1 744 555,8	1 261 303,5	483 252,4
23	ТРАНЗИТ-ОЙЛ ООО	1 770 068,4	-	1 770 068,4
24	Кретов Александр Александрович	681 024,0	-	681 024,0
25	ВКУСНАЯ ВЫПЕЧКА ООО	1 408 045,1	992 304,7	415 740,4
23	Мурванидзе Шалва Зурабович ИП	928 721,3	724 447,3	204 274,0
24	ТИТАНИК ООО	679 601,4	410 134,1	269 467,3

Новые клиенты декабрь 2020

янв - декабрь 2019	158	5 514 122
янв - декабрь 2020	99	1 767 047





Global Food
Ingredients

Miller & Miller Icedream Miller & Miller

Спасибо за внимание