

A large, shaggy Caucasian Shepherd Dog (Kavkazskaya Ovcharka) is shown in profile, facing right. The dog has thick, multi-colored fur in shades of brown, black, and tan. Its tail is large and bushy, curled upwards. The background is a blurred outdoor setting with green grass and a fence.

КАВКАЗСКАЯ ОВЧАРКА



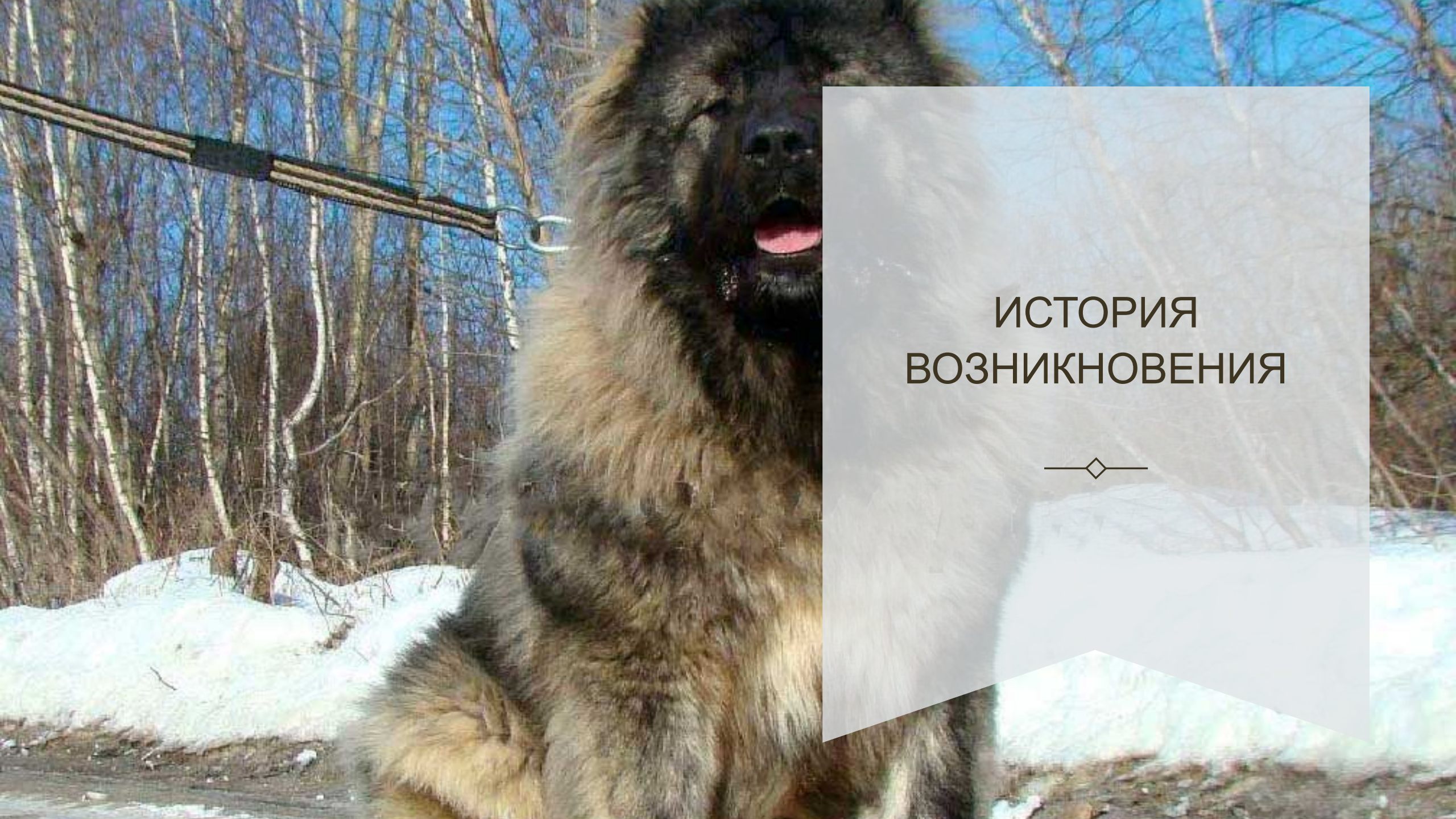
Выполнила:
Кузнецова Виктория

План:



1. История возникновения.
2. Стандарт породы.
3. Содержание и уход.
 4. Питание.
 5. Здоровье.
 6. Характер.
7. Дрессировка и воспитание.
8. Плюсы и минусы породы.





ИСТОРИЯ ВОЗНИКНОВЕНИЯ



Родиной кавказкой овчарки является СССР, а именно, территория, граничащая с Кавказским хребтом и южные степи России. Корни истории этой грозной породы теряются в далеком прошлом. В седьмом веке до нашей эры были обнаружены изображения собак, чрезвычайно похожих на волкодавов.



Предками современных представителей породы являются кавказские древние сторожевые собаки. В основном порода формировалась естественным путем, методом отбора, в ходе которого выживали только самые сильные, смелые и с крепким здоровьем. Но на формирование характера и рабочих данных влияли также кавказские традиции.



Ценились кавказцы за бесстрашие, мощь, выносливость, отличное зрение и слух, водонепроницаемую шерсть, одним словом, за то, что данные животные способны не только выживать, но и работать даже в самых суровых погодных условиях.

Вплотную селекционеры занялись работой над кавказской овчаркой в двадцатых годах прошлого века. Версий о происхождении породы есть несколько, но стопроцентной уверенности в их достоверности не имеется.

Чаще всего озвучиваются следующие предположения:

1. Своё начало история кавказской овчарки берет из древнейшего Урарту-Араратского царства.
2. Китайцы называют волкодавов травильными собаками, прародителями породы являются тибетские доги.



СТАНДАРТ ПОРОДЫ



Кавказская овчарка – крупная пропорционально сложенная собака с развитой мускулатурой, мощным костяком и чуть вытянутым туловищем. Длина корпуса больше высоты в холке на 3 – 8%.

**Кобель
разви
голов
быть**



**у
я
кен**



Двигается кавказская овчарка свободным неторопливым шагом, отталкиваясь задними ногами. При этом круп и холка находятся на одном уровне. Набирая скорость, переходит в рысь. Все движения хорошо согласованы. Координация

Голова
Крупная
клинообразная
голова с
плоским
лбом,
разделенны
м надвое
продольной
бороздой,
чуть
выраженны
ми
надбровным
и дугами,
умеренным
стопом и
мощным
подбородком

Защипанный

Нос
Крупный
нос с
широкой
спинкой и
умеренно
открыты
ми
ноздрами.
Мочка
носа
предпочт
ительно
черная.
Но у пегих
и
пятнисты
х собак
может
быть

светлее

Челюсти и
зубы
Мощные
челюсти с
ножницео
образным
или
прямым
прикусом,
где
верхний
ряд
резцов
плотно
перекрывает
нижний и
располагается
в
одну

линию

Окулы
Выраженные
скуловые
дуги с
рельефными
жевательны
ми мышцами.

Глаза
Некрупные
овальные
глаза,
посаженные
широко и не
глубоко, но
не на выкате.
Расположен
ы чуть косо.

Цвет
радужной
оболочки
глаз
предпочтите
льно
коричневый
или темно-
ореховый.

Веки —

Уши
Некрупные
висячие
треугольные
уши с
высокой
посадкой.
Внутренняя
сторона
ушной
раковины
плотно
прилегает к
черепу.

По стандарту
уши могут
быть как
купированн
ыми, так и
некупированн

некупированн

Шея
Мощная
шея
средней
длины с
развиты
и
загривк
ом

Корпус
Мощное
мускулистое
туловище с
выраженной
холкой,
прямой
сильной
спиной с
короткой
слегка
выпуклой
поясницей и
округлым
широким
крупом,
расположен
ным под
небольшим
наклоном к


Хвост
длинный
высоко
посаженный
серпообразный
хвост. В
спокойном
состоянии
опущен вниз
и доходит до
скакательных
суставов.

В
возбужденном
–
поднимается
и выходит за
линию
спины. Изъян
плотного
густого
выглядит
чернокопеечными
цветами,
голубого,

Конечности
передние
конечности:
прямые,
параллельно
поставлены
с ноги,
широкие
лопатки
средней
длины,
плотно
прижатые к
груди плечи,
развернутые
назад локти,
мощные
уздечки
и
лестнички
кросса
и
близости
кончиках
ушей

Ваджи
конечности:
прямые,
параллельно
поставлены
с ноги с
умеренно
выраженными
скакательными
и
коленными
суставами,
широкими
бедрами
средней
длины и
уздечками
и
лестничками
кросса
и
близости
кончиках
ушей

Шерсть
прямой
грубый
остевой
волос с
хорошо
развитым
подшерстком
и не менее 5
см в длину.
На голове и
передней
стороне ног
шерсть чуть
короче и
плотнее.
У собак с
длинным
волосом на
кончиках
ушей




СОДЕРЖАНИЕ И
УХОД



Содержать кавказскую овчарку в квартире не рекомендуется. Огромный пес будет сам страдать из-за ограничения свободы и будет доставлять постоянные проблемы хозяевам. Волкодаву жизненно необходимо большое пространство и ежедневные физические нагрузки.



Держать кавказца сутками на цепи – не вариант. Он будет лаять, пытаться разорвать цепь, его строгий нрав перерастет в необузданную агрессию, которая может быть направлена даже на хозяина. Поэтому важно уделять достаточно внимания питомцу, если он на цепи, то устраивать длительные прогулки с возможностью побегать на воле.



Эта собака любит побегать, обходя территорию, любит полаять на устрашение возможным противникам. Поэтому и для нее, и для владельца будет лучше, если питомец поселится во дворе.



Идеальный вариант – это большой, просторный вольер открытого типа с утепленной будкой. Но и в этом случае пес должен иметь возможность порезвиться вне вольера.

Если во дворе у вас свободно разгуливает волкодав, позаботьтесь, чтобы посторонние люди не могли зайти на территорию, это опасно. Кавказец строгий сторож и чужаков не пропустит. На калитке обязательно должна быть предупредительная табличка



Морозов волкодав не боится, а вот от жары может страдать. Летом необходимо обустроить для него укрытие от солнечных лучей и следить, чтобы в миске всегда была чистая, свежая, прохладная вода.



УХОД



Уход за кавказской овчаркой состоит из процедур по уходу за шерстью, обработки против паразитов, поддержания здоровья ротовой полости и слизистых и регулярных гигиенических и

шерсть

Периодичность: 2-3 раза в неделю.

Кавказская овчарка – собака с активно лезущим подшерстком. Чтобы стимулировать рост новых волос и предупредить образование колтунов.

регу-

ляр-

но-

соб-

изг-

цен-

теп-



от чтобы собака выглядела более ухоженной, взбейте мех массажной щеткой. Визуально шерсть станет гуще и пушистей. Начинайте с задних конечностей. двигайтесь по направлению роста волос. При обнаружении колтуна, используйте же



Купание
Периодичность: 2-3 раза в год
или по мере загрязнения.
Для поддержания чистоты
шерсти используйте
специальный увлажняющий
шампунь для собак или
влажные салфетки из
зоомагазина. Они временно
устранят запах псины и
легко удалят поверхностные

В промежутках между
водными процедурами
используйте сухой шампунь
для животных. Он помогает
освежить внешний вид
собаки, не разрушая
защитную жировую оболочку
волоса.

С наступлением летнего



Обработка против паразитов

**Периодичность
определяется
сроком действия
выбранного
препарата.**



**Используйте двухфазную защиту
– капли на холку и специальный
ошейник. Это поможет
обезопасить собаку от блох и
клещей с минимальным риском
вторичного инфицирования.
Не снимайте ошейник, пока не
завершится срок его действия. Не
давайте собаке таблетки для
лечения вширь. Многие из них**



**Чтобы залечить
воспаление, протрите веки
настояем ромашки. Это
поможет, если под веко
попала грязь и воспаление
несильное.
Если глаза слезятся, а в
уголках начал
скапливаться гной,
обратитесь к**

**Глаза
Периодичность: 1 раз в неделю
или по мере загрязнения.
Чтобы удалить засохшую
слезную борозду, используйте
ватный диск, смоченный в
кипяченой воде или специальном
очищающем лосьоне для глаз из**



**пе
...сь по
ука к
вание
жды.**

Уши
Периодичность: 1 раз в
неделю.


Чтобы убрать налет и
ушную серу,
используйте ватный
диск, смоченный в
специальном



Не закапывайте лосьон в
ухо.

Не используйте ватные
палочки для глубокого
очищения.

Попытка извлечь ушную
серу из ушного канала
ватной палочкой может
привести к образованию
серной пробки.



Зубы
Периодичность: 1 раз в неделю.
Чтобы удалить зубной налет и
избавиться от неприятного
запаха из пасти, используйте
насадку на палец и
ветеринарную зубную пасту с

по
нравит
чистки

Многие владельцы считают, что
полость рта самоочищается и
особого ухода не требует. Но это
не так. Остатки пищи
превращаются в налет, а налет в
камень. В результате собака
сталкивается с воспалением
десен и потерей зубов в пожилом
возрасте.

Снять зубной камень можно
только в ветеринарной клинике



или палец и палец.
ый
м с
ет.

КОГТИ

Периодичность: 1 раз в месяц.

Если собака активна и много времени проводит на улице, когти стачиваются самостоятельно. Но если концы отросли и доставляют животному дискомфорт при ходьбе, их нужно срезать когтерезом или подпилить.

Понаблюдайте за питомцем. Если собака идет по полу с покачивающимися



Прогулка

Периодичность: 2-3 раза в день для взрослой собаки и 5-6 для щенка.

Чтобы обеспечить собаку физическими нагрузками и научить общаться с внешним миром, провоцируйте встречи с раздражителями – собака не должна расти в отрыве от других людей и животных. Иначе это спровоцирует тревожность во взрослом возрасте.



Пока щенку кавказской овчарки не исполнится 2,5 месяца, исключите прыжки и спуск с лестницы. Это травмирует неокрепшие суставы и может привести к деформации опорно-двигательного аппарата.



ЗДОРОВЬЕ



Природа наградила кавказскую овчарку крепким здоровьем, но контролировать состояние питомца владелец должен постоянно. Под этим подразумевается: глистование, плановая своевременная вакцинация, обработка от кожных паразитов и регулярные профилактические осмотры в ветеринарной клинике с прохождением рентгена.



Такой контроль поможет избежать многих проблем со здоровьем. Также важно, покупая щенка, изучить его родословную. Ведь многие заболевания передаются по наследству. Стоит также отметить, что здоровье и долголетие животного напрямую зависит от питания

Например, собаки, у которых наблюдается ожирение, живут намного меньше, чем их сородичи с нормальным весом. При правильном содержании и питании волкодав может дожить до 11-12 лет.

Представителям породы

Представителям породы кавказская овчарка присущи следующие заболевания:

- **Сердечно сосудистые заболевания** – часто от сердечной недостаточности страдают крупные кобели с большим весом.
- **Дисплазия суставов** – генетическое заболевание, присущее всем представителям крупных пород. Это патология суставов, которая принимает по ходу развития различные формы. В критических случаях приводит к обездвижению.





ХАРАКТЕР



Основные черты. Тренированная кавказская овчарка обладает крепкой нервной системой, устойчивой к внешним раздражителям. Животное корректно оценивает обстановку, сохраняя спокойствие на чужой

ь – на



Истинный «кавказец» обязательно проявит доминантные черты в возрасте полового созревания и признает в хозяине лидера далеко не сразу. Отчасти поэтому породу считают агрессивной и крайне опасной. Однако при правильном воспитании это совсем не так, ведь в кругу семьи и друзей он ведет себя

ПОВЕДЕНИЕ

**Поведение с
человеком. На
лаживать
тесную
связь
придется
через силу
своего
авторитета и
продолжите
льную
совместную
работу.
Животное не
терпит
грубого
отношения.
Поэтому**

**Поведение с
неснакоженца
и. Кавказцы
обладают
развитым
охранным
инстинктом
поэтому
относятся к
посторонним
людям
насторожен
но и с
недоверием.
Пристальног
о взгляда
собаки не
избежит**

**Поведение с
другими
животными.
Склонность к
внутривидов
ой агрессии
минимальна.
Особенно
если другой
питомец
младше или
меньше по
размеру.
Кавказцы
неплохо
уживаются с
себе
подобными.
Главное,**



ДРЕССИРОВКА И ВОСПИТАНИЕ



При воспитании щенка кавказской овчарки нужна дисциплина и настойчивость. Характер собаки считается упрямым. Поэтому прохождение основного курса дрессировки будет медленным и не таким точным как с

стали взрослыми. При дрессировке

поведки кавказской овчарки меняются в соответствии с ее возрастом. В первые 2-3 месяца кавказцы милы и дружелюбны, в 4 – начинают доминировать и бросать хозяину вызов, в 6 – борются со страхами. Если не корректировать нежелательное поведение в тот момент, когда оно стало

**выявленным, пазучеише
воспитание питомца будет
базаркой идет через команды и
совместную работу. Чем
больше команд знает питомец,
тем тоньше управление будет
на расстоянии.**



**инвентарь. Чтобы гулять и
работать с кавказцем,
нужна рывковая цепочка,
длинный и короткий
поводок с надежным
карабином и кожаный
намордник. Приучать
собаку к наморднику**



ПЛЮСЫ И МИНУСЫ ПОРОДЫ




Плюсы:

1. Идеальный охранник дома и прилегающей территории.
2. Ладит с детьми.
3. Бесстрашный и свирепый телохранитель.
4. Недоверчивый по отношению к чужакам.
5. Простой в уходе.
6. Непривередливый в питании.
7. Быстро приспосабливается к сложным климатическим условиям, не боится морозов.



Минусы:

1. Требуется длительный период воспитания и дрессуры.
2. Не подходит слабым, безвольным и безответственным людям.
3. Плохо переносит жару.
4. Неприспособлен к квартирному содержанию.
5. Чрезмерная агрессия, которую нужно контролировать.

A large, fluffy Caucasian Shepherd dog is shown in profile, standing on a grassy bank. The dog has thick, dark fur with lighter patches on its face and chest. It is looking towards the right. In the background, there is a calm body of water and a hazy, sunset or sunrise sky. The overall mood is serene and majestic.

ПЕРЕД ТЕМ, КАК КУПИТЬ ЩЕНКА КАВКАЗСКОЙ ОВЧАРКИ,
ХОРОШЕНЬКО ПОДУМАЙТЕ, ХВАТИТ ЛИ У ВАС СИЛ И
ВРЕМЕНИ ДЛЯ ЕГО ВОСПИТАНИЯ И СОДЕРЖАНИЯ. .

