

A photograph of a winter forest. The trees are heavily covered in snow, and the background is a soft, hazy white, suggesting a misty or snowy day. The overall tone is cool and serene.

Окружающий мир

Невидимые нити
в зимнем лесу

Цель урока:

**Систематизировать и
обогатить знания детей
о природных связях в
зимнем лесу**



Всё кругом бело –
синее,
Всё в тонком кружеве
теней.
А лес укрыт пушистым
инеем,
Уснул до первых
вешних дней.

Признаки зимы

- ❖ Холодно, температура воздуха ниже нуля
- ❖ Реки покрылись льдом, а земля – снегом
- ❖ Часто идёт снег
- ❖ День короткий
- ❖ Птиц не слышно

Растения зимой




Лиственные деревья сбросили листву, хвойные – стоят зелёные.



Зелёными уходят под снег земляника, озимая пшеница, рожь.

Звери зимой



ЗИМУЮЩИЕ ПТИЦЫ

клёст



ворона



воробей



синица





свиристель

<http://www.liveinternet.ru/users/pikss/>

Помоги птицам зимой



снегирь



синица

Как животные ГОТОВЯТСЯ К ЗИМЕ

Зима

```
graph TD;
  A[Зима] --> B[морозы];
  A --> C[нет корма];
  A --> D[снег];
  B --> E[тёплый мех];
  C --> F[впадают в спячку; используют летние запасы; перебираются ближе к жилью];
  D --> G[смена окраски];
```

морозы

нет корма

снег

**тёплый
мех**

**впадают в спячку;
используют летние
запасы;
перебираются ближе
к жилью**

**смена
окраски**

Физкультминутка

Солнце греет землю слабо,
(руки вверх и вниз)

По ночам трещит мороз
(руки на пояс, наклоны в стороны)


Во дворе у снежной Бабы
(руки на пояс, поворот вокруг себя)

Побелел морковный нос.
(дети показывают на нос)





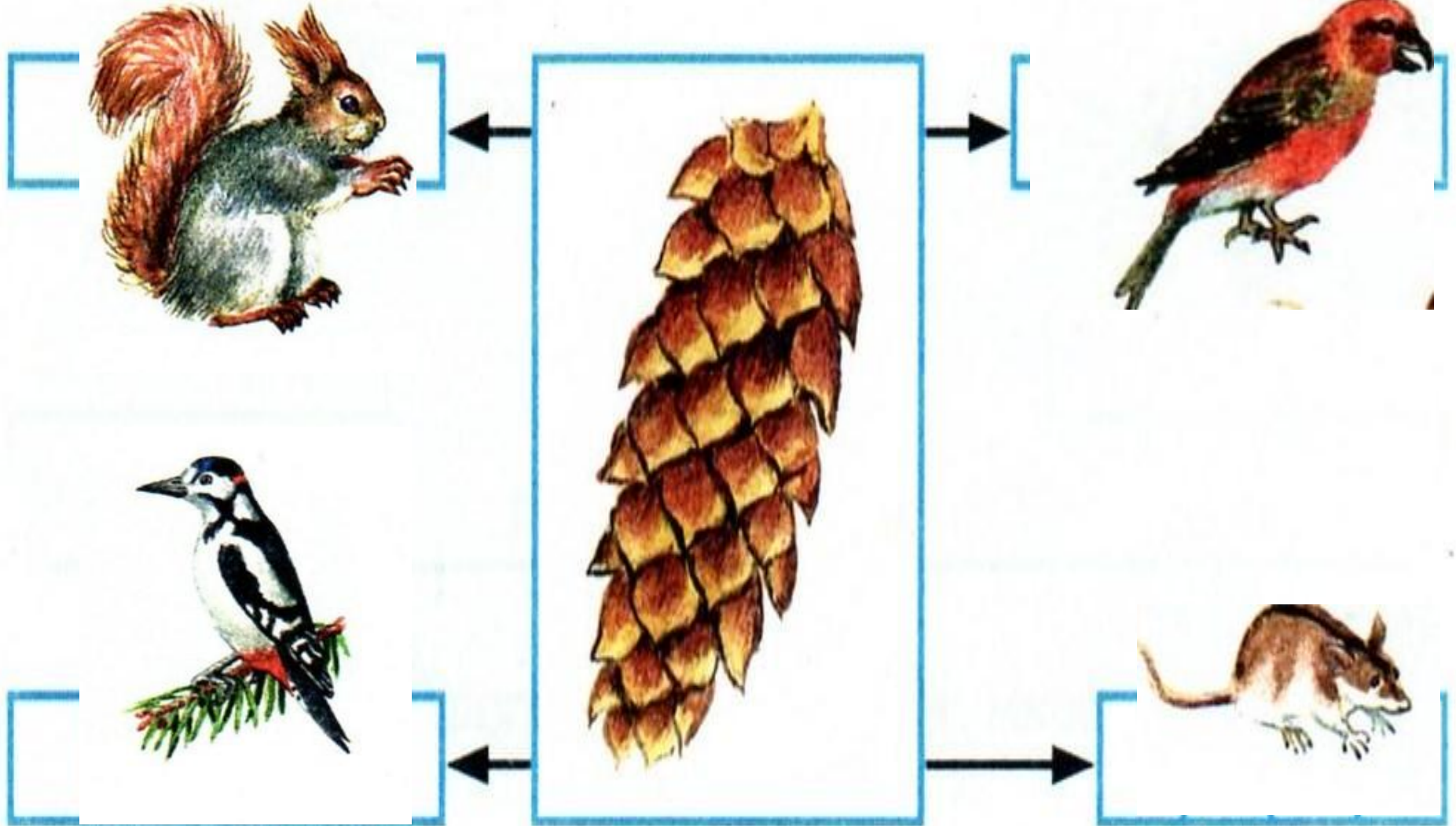
Кто дружит с елью?





**Берегите ели!
Вырубая ели,
мы лишаем
ЖИВОТНЫХ
дома,
кровать,
корма.**

2. Напиши в клеточках названия животных, которые кормятся семенами ели.



- ❖ Невидимые нити есть повсюду и всегда.
- ❖ В природе всё взаимосвязано.
- ❖ Человек не должен нарушать природное равновесие.