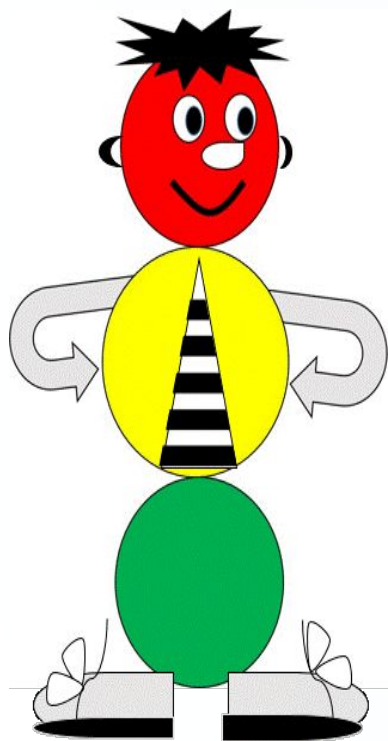


Государственное учебно-методическое учреждение  
«Брестский районный учебно-методический кабинет»

# ОСНОВЫ БЕЗОПАСНОСТИ ЖИЗНЕДЕЯТЕЛЬНОСТИ

## ПРАВИЛА ДОРОЖНОГО ДВИЖЕНИЯ

**2 КЛАСС**



# Игра «Угадай-ка»

1



5

2



3



4



# Игра «Верите ли вы?»


- Автомобили оперативного назначения могут проезжать даже на красный свет светофора, при этом водители не являются нарушителями ПДД

**верно**

- Транспортные средства всегда безопасны для пешеходов

**неверно**

**Спорит Петя и Володя  
Кто скорее придёт домой.  
Первый мальчик переходит  
перекрёсток по прямой.  
А Володя мчится косо  
По кратчайшему пути,  
Но бегущие колёса  
не дают ему пройти.  
На него бегут трамваи,  
Мчится несколько машин.**






**Где ж второй участник спора?**

**Он достиг конца пути  
И стоит у светофора,  
Чтоб дорогу перейти.  
Вот он в дом к себе  
заходит.**


**Снял пальто и сел за стол.  
А сосед его Володя  
Через час домой пришёл.**



**ТЕМА:**

**Безопасный маршрут**

**«ДОМ – ШКОЛА – ДОМ»**

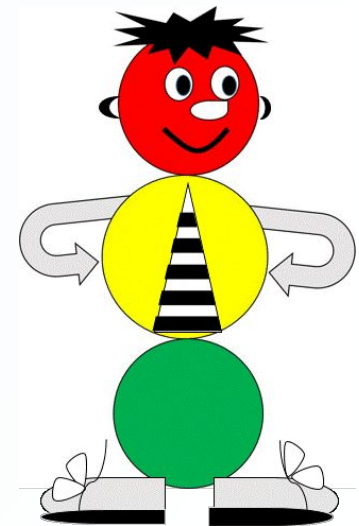


## ЦЕЛЬ:

- Научиться выбирать безопасный маршрут при движении в школу и возвращении домой.
- Научиться различать опасные и безопасные для жизни и здоровья ситуации.

# ОСНОВНЫЕ ПОНЯТИЯ

- **Безопасный маршрут**








# Азбука дороги

**М – маршрут - путь следования**



# Опасности , которые подстерегают на пути:






# Опасно! Припаркованные автомобили



# Опасно!

# Крыши домов




**Опасно!** Открытые окна и балконы.






Опасно!

Качели во дворе.



# Безопасно! Пешеходный переход







Безопасно!  
Светофор

# Фликер





**СТАНЬ  
ЗАМЕТНЕЕ!**

**ДВИГАЙСЯ БЕЗОПАСНО!**

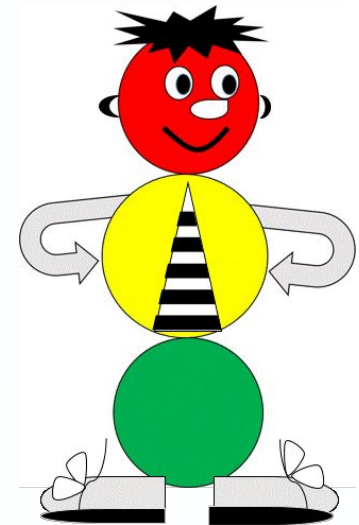


Всегда выбирайте **БЕЗОПАСНЫЙ**  
ПУТЬ!




# ТЕСТ

1. В школу и домой лучше ходить:
- А) одному;
  - Б) с друзьями или родителями;
  - В) с незнакомыми людьми.



2. Чтобы себя обезопасить нельзя  
ходить через:

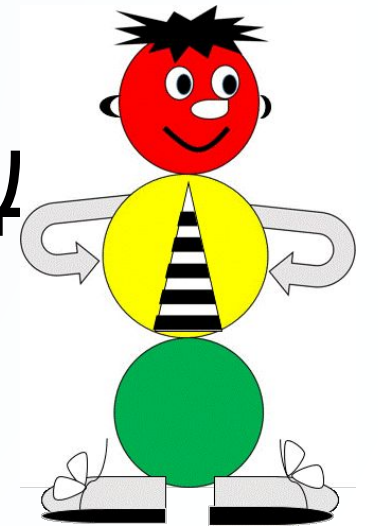
- А) стройки;
- Б) лесополосы;
- В) оживлённые места.



3. Фликер - это:

А) световозвращающий элемент на одежде или портфеле;

Б) элемент украшения на одежде



# Рефлексия «Закончи фразу»

- Я выбираю безопасный маршрут ,  
потому что .....
- Если друг предложит идти по  
другому маршруту, я ...
- Я буду всегда носить фликер,  
потому что ...

