

**ПДД  
вокруг нас**

**или**



**Как  
остаться  
в живых?**

**МАОУ СОШ №5  
им. Ю. А. Гагарина**



























**БУДЬТЕ  
ОСТОРОЖНЫ  
НА ДОРОГЕ!**



# Группы дорожных знаков

Треугольные знаки с красным ободком — предупреждающие.



Пересечение  
с велосипедной  
дорожкой



Пешеходный  
переход



Дорожные  
работы



Дети


Круглые с красным ободком — запрещающие.



Въезд  
запрещён



Движение  
пешеходов  
запрещено



Движение  
запрещено



Движение  
на велосипедах  
запрещено



# УГОЛОК

## БЕЗОПАСНОСТИ ДОРОЖНОГО ДВИЖЕНИЯ



### АЗБУКА БЕЗОПАСНОСТИ



### ВНИМАНИЕ, КОНКУРС!

### УРА! КАНКУЛЫ!

### НАРУШИТЕЛЯМ - БОЙ!

### РОДИТЕЛИ, ОБРАТИТЕ ВНИМАНИЕ!

### ПЛАН РАБОТЫ

КАК ПРЕКРАСЕН КРАСНЫЙ СВЕТ, НО ВПЕРЕД ДОРОГИ НЕТ!

ПОДОЖДИ, НЕ ТОРОПИСЬ И ЗЕЛЕНЫЙ СВЕТ ДОЖДИСЬ!

ВЛЕВО, ВПРАВО, ПОСМОТРИ: НЕТ МАШИН - ПЕРЕХОДИ



### ПАМЯТКА ЮНОГО ПЕШЕКОДА

Юный друг! Выбрав из дома ты становишься одним из участников дорожного движения. Чтобы не случилось беды, важно знать и соблюдать Правила дорожного движения. Нарушения этих правил заканчиваются трагедиями. Очень часто дорожные происшествия случаются по вине пешеходов. Из-за собственной невнимательности и неосторожности гибнут и получают травмы тысячи твоих сверстников.

### ЗАНИМАТЕЛЬНАЯ СТРАНИЧКА



### СХЕМЫ БЕЗОПАСНОГО МАРШРУТА



### ЕСЛИ СЛУЧИЛОСЬ НЕСЧАСТЬЕ...


#### ТЕЛЕФОНЫ:

- |                 |           |                               |
|-----------------|-----------|-------------------------------|
| ПОЖАРНАЯ СЛУЖБА | <b>01</b> | ПОВОЛИТЕ НА ПОМОЩЬ ВЗРОСЛЫХ   |
| ПОЛИЦИЯ         | <b>02</b> | ПОВОЛИТЕ ПО ТЕЛЕФОНАМ 03 и 02 |
| СКОРАЯ ПОМОЩЬ   | <b>03</b> | СООБЩИТЕ СПОКОЙНО И ЧЕТКО:    |

#### СООБЩИТЕ:

1. МЕСТОПРОИЗШЕДЕНИЯ ПРОИСШЕСТВИЯ, НАЗВАНИЕ ДОРОГИ, ОРИЕНТИРЫ.
2. ТИП И СЕРЬЕЗНОСТЬ ПРОИСШЕСТВИЯ.
3. КОЛИЧЕСТВО, ПОЛ И ВОЗРАСТ ПОСТРАДАВШИХ.
4. НЕ ВЕШАЙТЕ ТРУПЫ, ПОКА В ОТДЕЛЕНИИ НЕ СДЕЛАЮТ ЭТО ПЕРВЫМ.

- ЗАПОМНИ ЭТИ ОЧЕНЬ ВАЖНЫЕ ПРАВИЛА:**
1. При переходе пешеходный переход пешеходы должны пользоваться только зеброй или ступеньками на пешеходном зебренном переходе и зеброй или ступеньками на пешеходном зебренном переходе.
  2. На красный сигнал светофора переходить запрещается, пока горит красный свет.
  3. На зеленый сигнал светофора переходить разрешается, пока горит зеленый свет.
  4. На пешеходном переходе часть на проезжей части пешеходы должны переходить по зебре или ступенькам.
  5. Следи за машинами, которые едут навстречу, так и направо, чтобы никто не выехал на пешеходный переход.



ПЕРЕД ТЕМ ПЕРЕЙТИ ДОРОГУ, ПОСМОТРИТЕ НАЛЕВО, ПОТОМ НАПРАВО, ЗАТЕМ ЕЩЕ РАЗ НАЛЕВО. БУДЬТЕ ВНИМАТЕЛЬНЫ!



ПЕРЕХОДИ ДОРОГУ В МЕСТАХ, ГДЕ ОНА ХОРОШО ПРОСМАТРИВАЕТСЯ С ОБИДНАХ СТОРОН ДОРОГИ. ГДЕ НЕТ ОБЩЕДОРОЖНОГО ПЕРЕХОДА, ВНИЖЕ ПЕРЕКРАДИ ВОСОБЩЕ ВНИМАТЕЛЬНО, КТО ПРИБЛИЖАЕТСЯ С ОБИДНАХ СТОРОН.



ДОРОГА НЕ МЕСТО ДЛЯ ИГР! ВОКРУГ ДОРОГИ НЕ СЛЕДУЕТ ИГРАТЬ ВОЗЛЕХ ПРОЕЗЖЕЙ ЧАСТИ.



ПЕРЕХОДИ ДОРОГУ ПО ПЕШЕХОДНОМУ ПЕРХОДУ И ВОПРОСИТЕ СЛЕДУЕТ СТОИТЬ С ВЛЕВОГО СТОРОНЫ И ПЕРЕЙТИ ЕГО ЧЕРЕЗ ПРОЕЗЖУЮ ЧАСТЬ.



НЕ ВЫБЕГАЙТЕ ВНЕЗАПНО НА ПРОЕЗЖУЮ ЧАСТЬ РАЗ ЗА СТОРОНЫ ТРАНСПОРТНЫХ СРЕДСТВ И ДРУГИХ ПРЕДМЕТОВ, ОГРАНИЧИВАЮЩИХ ВИДИМОСТЬ.

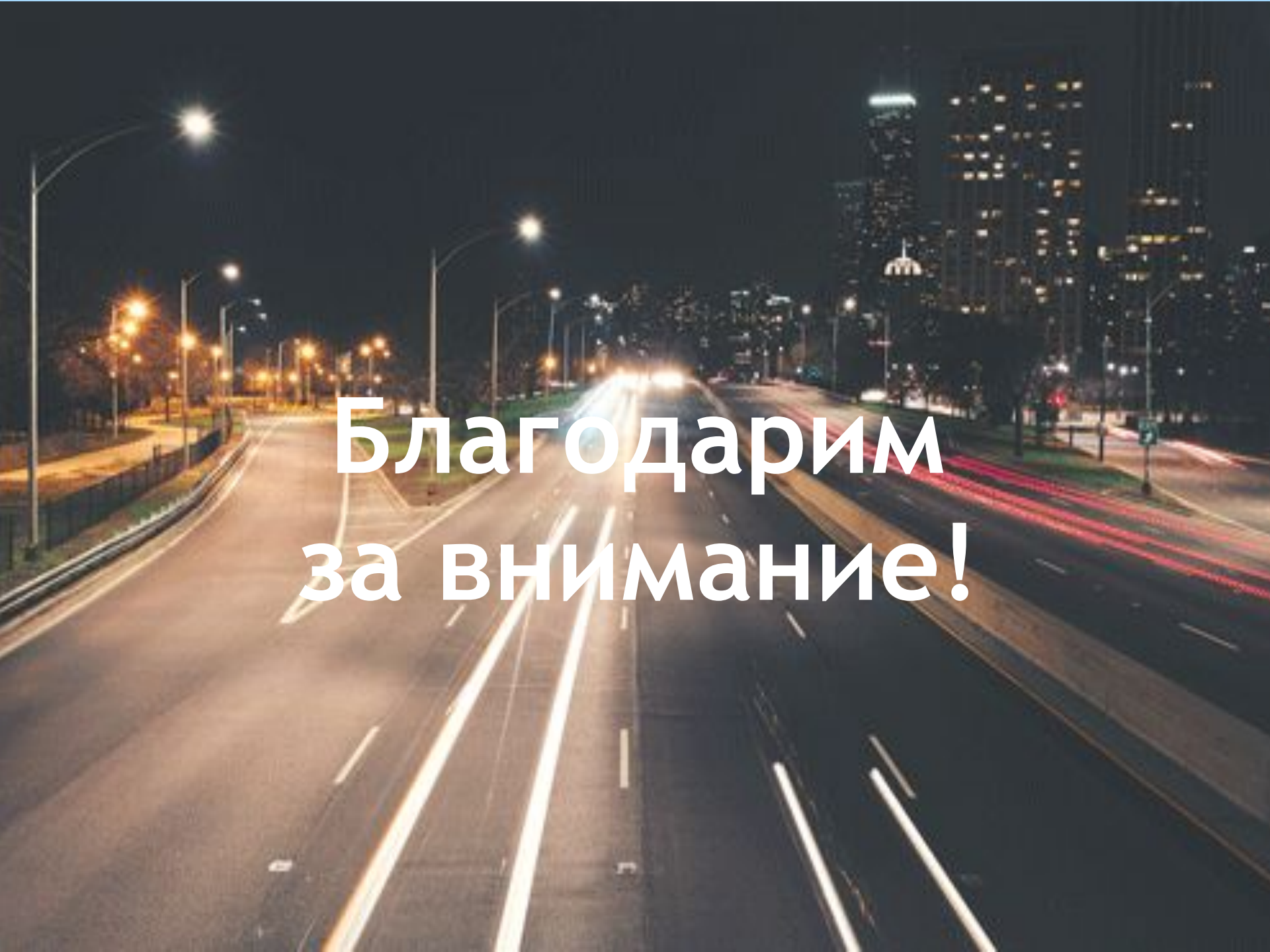


ЗА ГОРОДОМ НАДО ИДИ ПО ОБОИМ НАСТРОИ ЕДИНИХ АВТОМАШИМ.



ПЕРЕХОДИ ПЕРЕКРОТОК ПО БЕЗОПАСНОМУ ПЕРХОДУ НА ЗЕЛЕНЫХ СИГНАЛ СВЕТОФОРА. ПЕРЕКРОТОК ПЕРЕЙТИ ПРАВОЕ СТОРОНЫ.





**Благодарим  
за внимание!**