






# Материалы:

- альбомный лист (можно половинку);
- простой карандаш;
- акварельные краски;
- кисть;
- баночка;




- лист бумаги




- ладошку прикладываем на лист, пальчики расправляем (перышки)



- обвили 4 пальчика  
пятый будет шейка и головка




- лист переворачиваем





- пятый пальчик дорисовываем



- фон (озеро) синие, голубое





- раскрашиваем лист в одном направлении (горизонтально)



- аккуратно, чтобы синяя краска на лебедя не попало





