



Moroccan style

Презентацию подготовила студентки
группы А-21 Капкова Мария и
Кузнецова Екатерина



История

Марокканский стиль в интерьере вошел в моду в Европе еще в 1970-х годах. Первыми его «открыли» французы, и неудивительно – в течение 100 лет Марокко было колонией Франции. С тех пор этот стиль регулярно вновь и вновь оказывается на пике популярности

Мечеть Хасана II




Мечеть была построена при власти короля Марокко Хасана II . Строительство началось в 1980 году и завершилось в 1993 году



29 PALMS.









Содержание

1. Цветовая гамма.....	сл.10
2. Характерные особенности.....	сл.14
3.	
Отделка.....	
.....	сл.16
4. Мебель и текстиль.....	сл.23

01

Цветовая
гамма

Для дизай на современных интерьеров в качестве доминирующего тона можно использовать бежевый , песочный или светло-коричневый цвет. Подобное ней тральное оформление отлично разбавляется акцентными красками.



В Марокко повсюду используют глубокий синий цвет, поэтому он идеально подойдёт в качестве дополнительного оттенка.





Если же вам хочется создать в интерьере колоритную цветовую гамму, отдай те предпочтение ярким сочетаниям для того, чтобы максимально разукрасить дизайн. Чаще всего это комбинации оттенков красного, зелёного, жёлтого, синего и фиолетового. Отблески меди, золота и бронзы органично смотрятся на фоне такой пёстрой палитры.

02

Характерные особенности

Отличить марокканское направление от других этнических стилей можно по ряду особенностей. А именно:

01

Присутствие в интерьере ниш и арок. Это одна из главных отличительных особенностей, стилю свойственны стрельчатые окна и дверные проемы, а также декоративные ниши в стенах

02

Низкая и широкая мебель. Что позволяет использовать больше предметов мебели не перегружая при этом интерьер

03

Часто в данной стилистике можно встретить свойственный восточный узор, которым украшают полы, ковровые покрытия, обивку мебели, стены и даже потолки

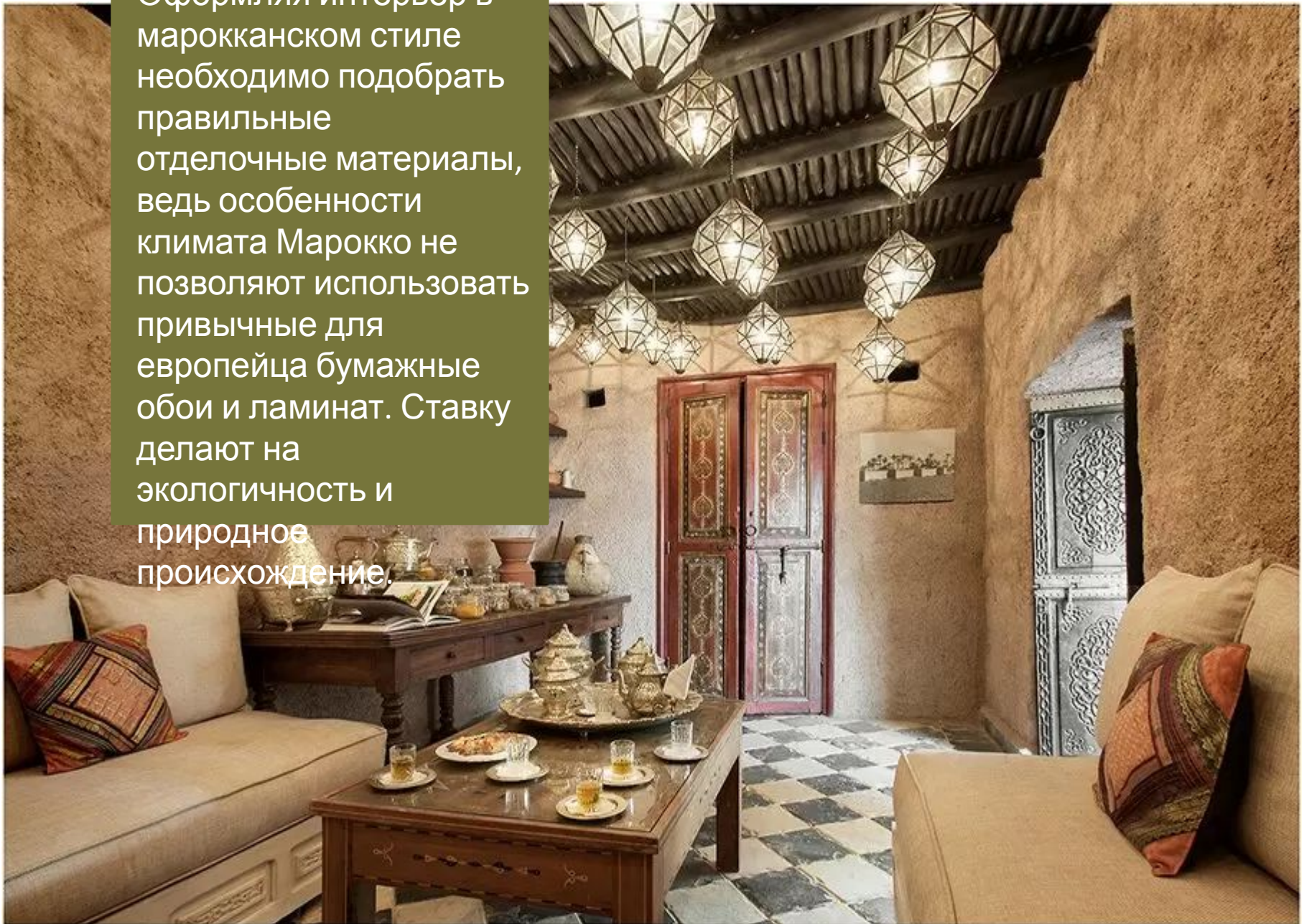
04


Смелое смешение цветов и фактур материалов, а также энергичные цветовые сочетания

03

Отделка

Оформляя интерьер в марокканском стиле необходимо подобрать правильные отделочные материалы, ведь особенности климата Марокко не позволяют использовать привычные для европейца бумажные обои и ламинат. Ставку делают на экологичность и природное происхождение.





NIXA CLASSIC NOIR C


Марокканская керамическая плитка и мозаика могут оказаться абсолютно в любой части дома: под ногами, над головой, на стенах

Традиционным покрытием для стен в марокканском стиле считается таделакт, или марокканская штукатурка. Она делается из известняка и прекрасно подходит для создания аутентичной атмосферы экзотического жилища.



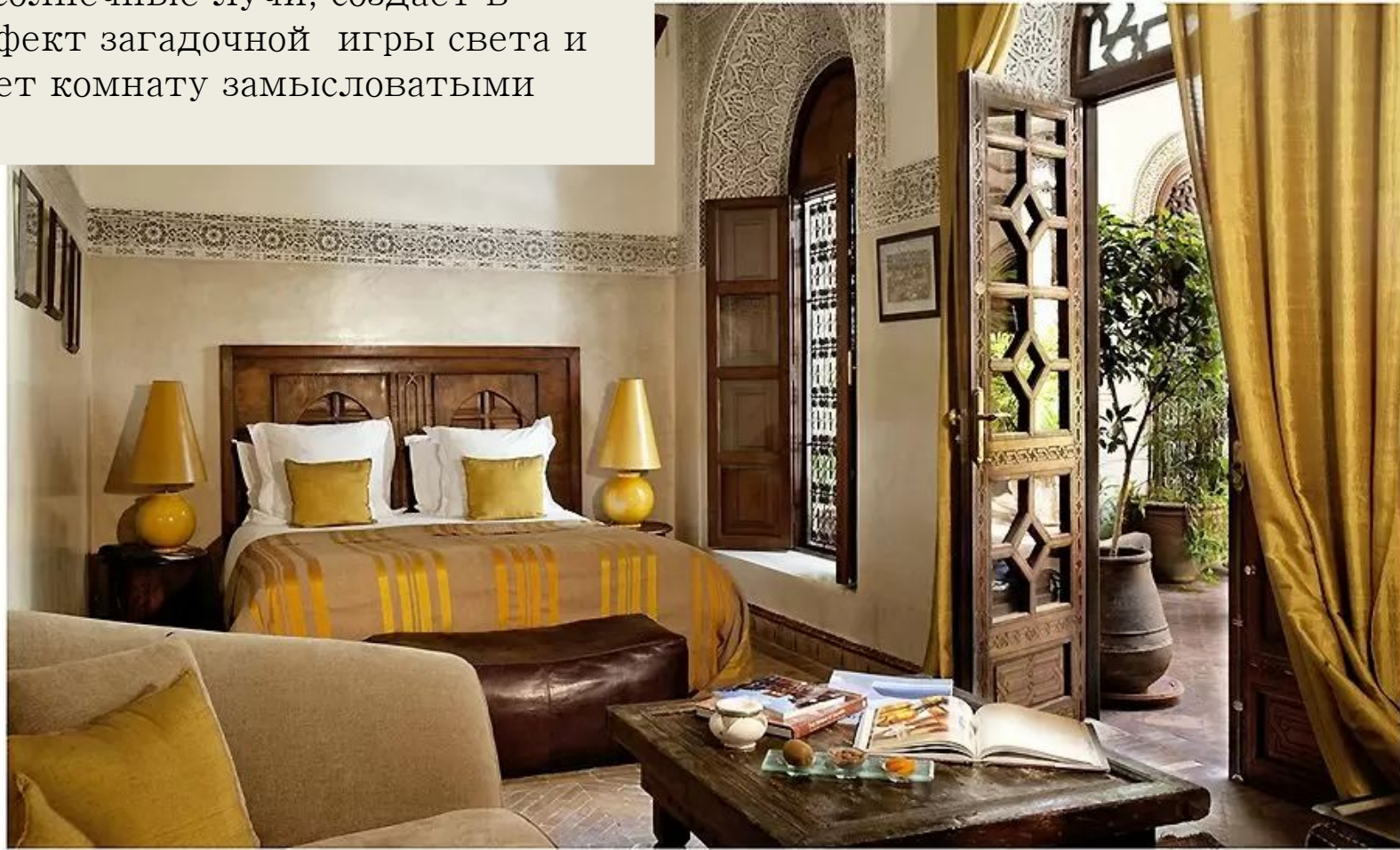


Потолки в основном штукатурят или окрашивают белой краской . Их можно украсить деревянными балками, кессонами, резными молдингами и мозаикой . Но используя дополнительные конструкции, убедитесь в том, что помещение обладает достаточной высотой потолков.



Для марокканского стиля характерны разнообразные ниши, имеющие форму стрельчатой арки. Иногда их декорируют коваными решётками для того, чтобы создать имитацию оконных проёмов

Еще одна характерная особенность интерьера в марокканском стиле – резные наличники и деревянные двери. Ажурная резьба, преломляя проникающие солнечные лучи, создаёт в помещении эффект загадочной игры света и тени и украшает комнату замысловатыми узорами




04

Мебель и
текстиль



Эффектная резная мебель ручной работы – это самое лучшее, что предлагает марокканский стиль

Высокие шкафы-купе и мебельные стенки не подойдут, а вот низкая и широкая мебель приветствуется.



Текстиль играет немаловажную роль. Персидские ковры, покрывала, гобелены, выполненные в глубоких насыщенных цвета, украшают роскошные узоры, восточные орнаменты. Главная задача текстиля – создание ощущения гармонии и уюта в помещении





Moroccan style

Презентацию подготовила студентки
группы А-21 Капкова Мария и
Кузнецова Екатерина