






# Давайте нарисуем ландыш






Цветёт он майскою порой,  
Его найдёшь в тени лесной:  
На стебельке, как бусы в ряд,  
Цветы душистые висят.

Конечно, это – ландыш. Давайте  
попробуем нарисовать ландыш, один из  
первых весенних цветов.









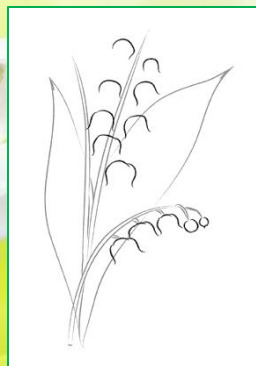






Нарисуйте три основы стебелька.

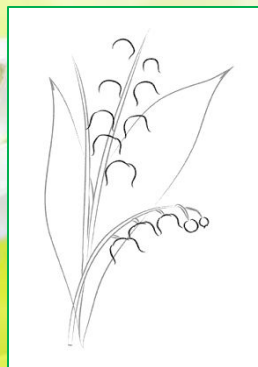




Затем два листика.








Делаем стебли объемными и на нижнем рисуем веточки, которые держат цветы ландыша.



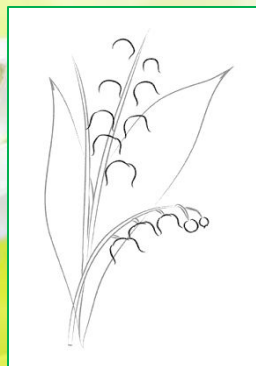




Рисуем шапочки цветков, а на конце нижней ветки — бутоны.




Прорисовываем нижнюю часть, у некоторых -  
пестик.

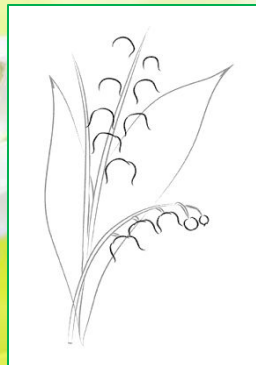






**На кончиках стеблей рисуем бутоны, потом веточки и основу цветков.**



Рисуем загнутые стороны листиков и дорисовываем цветки.



Стираем все лишние линии.



