

Тема: Звуки и буквы

Урок № 17



*Русский язык
«Школа России»*



Повторение





МОРКОВЬ



**-7 букв, 6
звуків,
- 2 слога.**

СНЕГОВИ

**-8 букв, 8 звуків,
3 слога.**

К


**Определите количество букв, звуков и слогов
в словах.**

Звуки – произносим и слышим.





Буквы - записываем и видим.



Новый материал



Какие звуки не выговаривают малыши?



Мимо сада не спеша
Шли четыре малыша.

- Поиграем, что ли, в пятки!
- Луссе в мясик на плоссядке!
- Вот пвидумав! Под гоавою
- Лучше в вунки поигвать!
- В пятки, в вунки –что такое?
- Ничего не разобрать!



Обрати внимание! В слове каждый звук и каждая буква имеют своё место. Если ты заменишь один звук (букву) в слове, то либо изменится смысл слова, либо слова не получится.

петух

птух

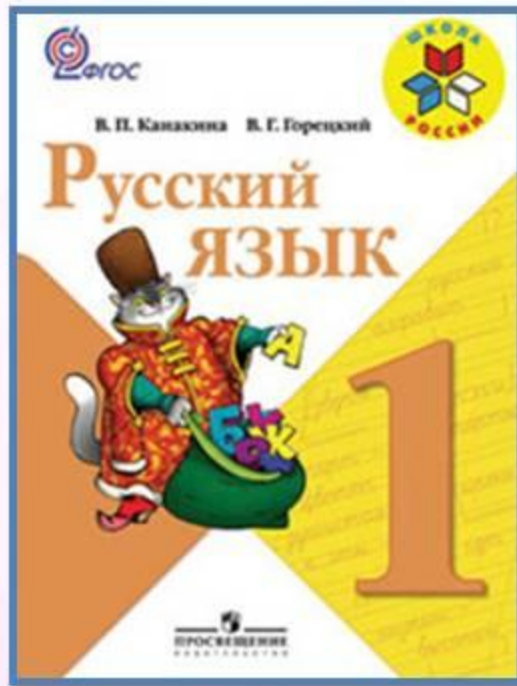
пету



Смотрим диск



Работа по учебнику



Стр. 49-51

Словарь



Отгадай слово.



Л Е С В О Е

5

4

3

1


6

2



!
весе́ло





Что обозначает слово *весело*?

Весело (от *весёлый*)

1. Полный веселья, жизнерадостный.
2. О наличии веселья, о радостном настроении; о чувстве веселья, испытываемом кем-либо.

Вéсело


Закрепление изученного



Найдите слова, где звуков больше, чем букв.





ёлка



тень
южный

поёт



тис оныб

тос оны

се се

Найди слова, которые состоят из 2 слогов.



**У Никиты бумажный змей.
Никита идёт в парк пускать
змея. Змей набрал высоту
и летит.**





Синонимы антонимы.

Весело , радостно.

Весело - горестно.

Прочитай скороговорки



На дворе
трава,

На дворе
трава.



**Наш Полкан
попал**

в капкан

**Везёт Сенька
Саньку**

с Сонькой на

санках

Игры со словами



Говорят, сестра у Стаса
С виду просто **кравица́са**.




красавица

Не срывая, нюхать ландыш
Может только **корокáтыш**.

коротышка

В домик звать гостей нелепо,
Коль хозяйка – хачерéпа.



черепаха

Нам устроила потоп
Возле речки харибóб.



бобр

Ванечка кричит: «Ура!»
И стучит в свой **банбара́**.



барабан

Под листочком спит всю ночь
Недотрога **кабабо́ч**.




бабочка

Рефлексия

Как вы справились с заданием?
Оцените свою работу на уроке.

Выберите картинку





Использованы стихи Олеси Емельяновой.