


ХУДОЖЕСТВЕННАЯ РАБОТА

ДРЕВЕС



Декоративное вытыканье по дереву

Учитель технологии ШИГИЛОВ А.Г.

О ВЫЖИГАНИИ ПО ДЕРЕВУ

Выжигание по дереву - искусство, пришедшее к нам из глубины веков. У многих народов мира выжигание по дереву можно встретить на различных предметах быта.

Самые ранние, найденные учёными, украшенные выжженным узором, датируются приблизительно 700 годом до нашей эры и обнаружены в Перу.

В наше время применяют многие способы выжигания:

- ❖ пиротипию (горячее печатание)
- ❖ пирографию (горячее рисование)
- ❖ выжигание в горячем песке или на открытом пламени
- ❖ на солнце увеличительным стеклом
- ❖ выжигание кислотами
- ❖ прением на токарном станке

СОВРЕМЕННЫЕ ПРИБОРЫ ДЛЯ ВЫЖИГАНИЯ



ЗАГОТОВКИ ДЛЯ ВЫЖИГАНИЯ






ПРИМЕРЫ РАБОТ



РАЗДЕЛОЧНЫЕ ЛОСКИ




КАРТИНА



ПАСХАЛЬНЫЕ



СТАКАНЫ, БОЧАТА



ШКАТУЛКИ, ЛАРЦЫ



CAMOBAP



ТЕХНИКА БЕЗОПАСНОСТИ

- Включать электровыжигатель в сеть только с разрешения учителя.
- Работать исправным прибором.
- При работе следует проветривать помещение.
- Не следует наклоняться близко к месту выжигания.
- Не оставлять прибор включенным в сеть.
- Оберегать руки и одежду от прикосновений раскаленного пера.

Выжигание по дереву - замечательный вид творчества.

*Ребенку выжигание по дереву поможет
стать более*

аккуратным, трудолюбивыми усидчивым,

развить творческие способности.

Взрослым - расслабиться после

рабочего дня и раскрыть потенциал,

которому не находится применения

в других сферах