

Муниципальное автономное дошкольное учреждение
«Детский сад общеразвивающего вида № 45»
Исполнительного комитета Нижнекамского муниципального района
Республики Татарстан

Дидактическая игра «Закончи предложение»

Составила:
Подольская Оксана Валерьевна

Дидактическая игра по развитию речи «Закончи предложение»

- **Возраст:** 6-7 лет.
- **Цель:** С помощью карточек ребёнок сможет научиться составлять предложения из трёх и четырех слов, определять количество слов в предложении и развёрнуто отвечать на вопросы взрослого.

Задачи: Игра так же способствует развитию мышления и воображения у детей. Игра отлично развивает логическое мышление, способствует расширению и обогащению словарного запаса детей. Если вы видите, что более сообразительные, активные дети первыми дают правильный ответ, не давая медлительным детям даже подумать, возможно, стоит предоставить детям возможность отвечать в порядке своей очереди. Итак, детям нужно просто продолжать предложения.





Дидактическая игра
«Закончи
предложение»

Игра состоит из карточек:




1 вариант для детей 6 лет



- С детьми рассматриваем картинки и составляем предложения
- Дети кушают арбуз.
- Дети купили арбуз.
- Маша пьет чай.
- Девочка налила молоко.
- Ваня поливает лужайку.
- И.д.

2 вариант для детей 6 лет



Ребята, давайте составим предложения где 3 слова.

-Девочка пьет чай.

-Ваня поливает грядки.

-Корова кушает траву.



А сейчас предложения ,где 4 слова:

-Самолет летит по небу.

-Мальш играет с мячом.

-Мальчик смотрит на кораблик.

1 вариант для детей 7 лет



Ребята давайте составим предложения из 4 слов:

- Миша любит поливать цветы.
- Катя пьет вкусный чай.

А давайте дополним еще одним словом предложение:

- Миша поливает в огороде цветы.
- Катя пьет чай с вареньем.

2 вариант для детей 7 лет



Ребята давайте составим рассказ.

Маша пришла на день рождения к Васе.

Дети покушали торт.

Ребята играли с самолетом.

Вечером они пошли на улицу.


На улице дети увидели бабочку.

Бабочка села на цветок.

Также берем картинки с разными предложениями и составляем рассказ.
Или с одним персонажем.




3 вариант для детей 7 лет



Мы так же учимся с помощью этой игры задавать вопросы.

- Пчела любит цветы?
- и отвечать полным ответом.
- Да пчела любит цветы.



**Спасибо
за
внимание**