

Проектная технология в системе деятельности детского объединения «Флористика»



*Баженова Зоя Николаевна,
педагог дополнительного образования
I квалификационной категории
МКОУ ДОД
«Центр детского творчества»
р.п. Большеречье*

проектный метод

«Всё новое - хорошо забытое старое» - гласит пословица. Многие технологии обучения и воспитания, ставшие востребованными в современной школе, зачастую оказываются как раз хорошо забытыми педагогическими идеями, ставшими нужными на определённом этапе развития общества и системы образования. Метод проектов – яркая иллюстрация этого явления.

проектный метод

МОУ ДОД «Центр детского творчества»

ПРОЕКТ

Флористическая картина
«Утро»

Выполнила: Шамова

Кружок «Флористика»

При МОУ «Курносельская

Руководитель: Баженов

Поддержка документального образа

2010 год.



проектный метод

В основе метода проектов лежит:
развитие познавательных умений и навыков учащихся;
умение ориентироваться в информационном пространстве;
умение самостоятельно конструировать свои знания;
умение интегрировать знания из различных областей наук;
умение критически мыслить.

проектный метод

Проектная технология предполагает:
наличие проблемы, требующей
интегрированных знаний и
исследовательского поиска ее решения;
практическую, теоретическую,
познавательную значимость
предполагаемых результатов;
самостоятельную деятельность ученика;
структурирование содержательной части
проекта с указанием поэтапных
результатов;

проектный метод

Использование исследовательских методов, т.е. определение проблемы, вытекающих из нее задач исследования, выдвижение гипотезы их решения.

Обсуждение методов исследования, оформление конечных результатов, анализ полученных данных, подведение итогов, корректировка, выводы.

проектный метод

Практически – деятельностная направленность при осуществлении проекта делает целеполагание и действия учащихся более осмысленными, конкретно ориентированными, а в конечном итоге лично ориентированными.



Шанова Елена,
 обучающаяся кружка
 «Флористика»
 МОУДОД «Центр
 детского творчества».

Руководитель:
 Баженова Зоя
 Николаевна



МОУДОД «Центр
 детского
 творчества»

УТРО



Флористическая картина

Июль-август 2012

МОУДОД «Центр детского творчества»

Адрес: 646070, р.п. Бокситовый, ул. 40 лет
 Октября, 3
 Телефон: 2-12-43

АННАЯ ТИКА



Собирают
 засушенные
 цветы,
 травы,
 веточки

и наклеивая их
 на основу, мастер создает
 изображение, близкое к
 живописи. Другими словами,
 флористика - это живопись
 растительной. Художественное
 творчество мастеров флористики,
 или прессованной
 флористики, основано на
 использовании именно этого
 природного материала.

Искусство засушенных цветков
 прессом и сохраняющих
 благодаря этому свои
 природные форму и цвет.

Это искусство возникло в
 Стране Восходящего Солнца -
 Японии, много веков тому
 назад около 600 лет и с тех пор
 уверенно завоевывает
 популярность в странах Европы и
 США. В России признанием
 данного вида искусства,
 считают художницу Зинаиду
 Мамонтову.

В этой
 уникальной
 технике
 сложно
 выполнить
 орнамент,
 пейзажи,
 натюрморты,
 портреты и сюжетные картины. С помощью
 доступных инструментов и
 всевозможных материалов можно
 создать свои неповторимые композиции,
 которые могут украсить любой стильный
 интерьер или послужить прекрасной
 поделкой.



Творческое общение с таким чудесным
 природным материалом как цветы, листья,
 усиливает и открывает от повседневных
 проблем, приносит радость прекрасное и
 обильное, развивает чувства и
 фантазию.



Природа
 щедр на
 подарки,
 нежно только
 искусно
 раскрываются
 лепесткам.

Флористические картины смогут Вам
 принести индивидуальность. Вашему
 интерьеру. Уникальность этого
 творческого занятия заключается в том,
 что он не требует столь большой площади.
 Флористические картины, практически не
 нуждаются в уходе - в целом, это один из
 лучших товаров для украшения Вашего

интерьера. Каждая созданная
 вами флористическая картина -
 это произведение цветочного
 искусства.

Природный материал -
 уникальный, экологичный,
 декоративный, экологически
 чистый, удобный в работе,
 практически не требующий
 дополнительной обработки,
 обладающий особой
 энергетикой. Флористические
 картины, сделанные из
 природного материала,
 своими руками является
 отличным украшением
 любого домашнего
 интерьера.



МОУДОД «Центр
 детского творчества»

Адрес: 646070, р.п. Бокситовый, ул. 40
 лет Октября, 3
 Телефон: 2-12-43

Районный конкурс творческих проектов


ПРОЕКТ

**Картина из соломки
"Подсолнухи"**

Выполнила: Русинова Надежда,
класс, кружок "Флористика",
МОУДОД "Центр детского
творчества" при МОУ
"Журновской СОШ"

Руководитель: Баженова З.
педагог дополнительного
образования.

2011 год







2011/06/23 09:16 PM











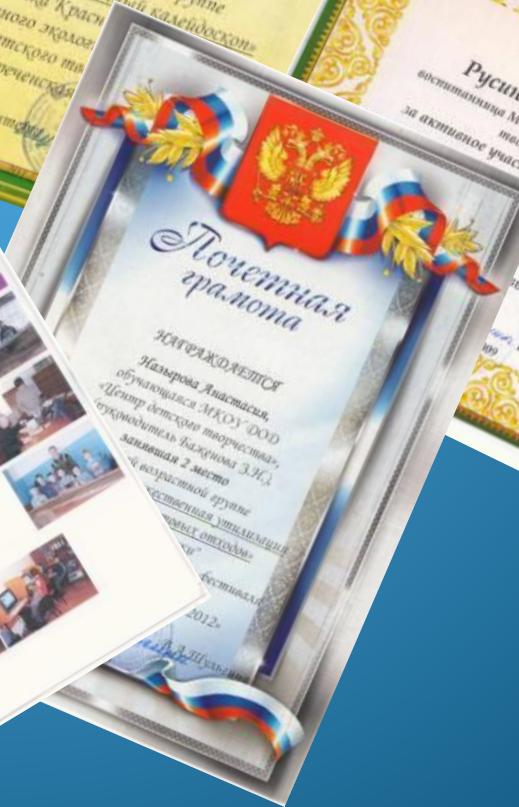

2011/06/23 09:16 PM



2011/06/29 05:03

проектный метод

При оценке успешности воспитанника в проекте самой значимой оценкой для него является общественное признание состоятельности (успешности, результативности). Положительной оценки достоин любой уровень достигнутых результатов. Оценивание степени сформированности умений и навыков проектной деятельности важно и для педагога, работающего над формированием соответствующей компетентности у обучающегося.



спасибо за внимание!

646670, Омская область, р.п. Большеречье,
ул. 40 Лет Октября, д.3, каб 35

Телефон: 8 913 631 91 70

Эл. почта: zoia.bazenova@mail.ru

Мой мини-сайт и блог: <http://nsportal.rubazenova-zoia-nikolaevna>

Сайт Центра детского творчества:

<http://nsportal.ru/site/313858>

<http://dodcdt.bol.obr55.ru>