

Компрессионный трикотаж



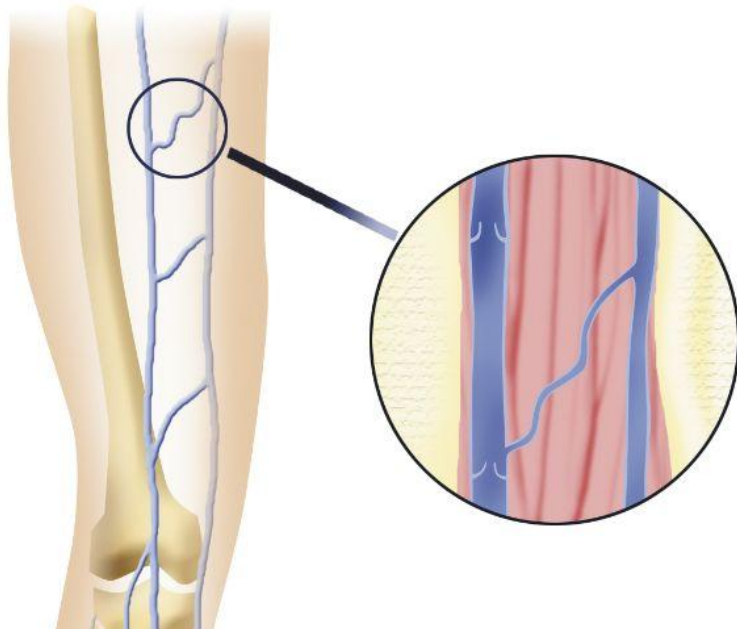
AURAFIX.

План



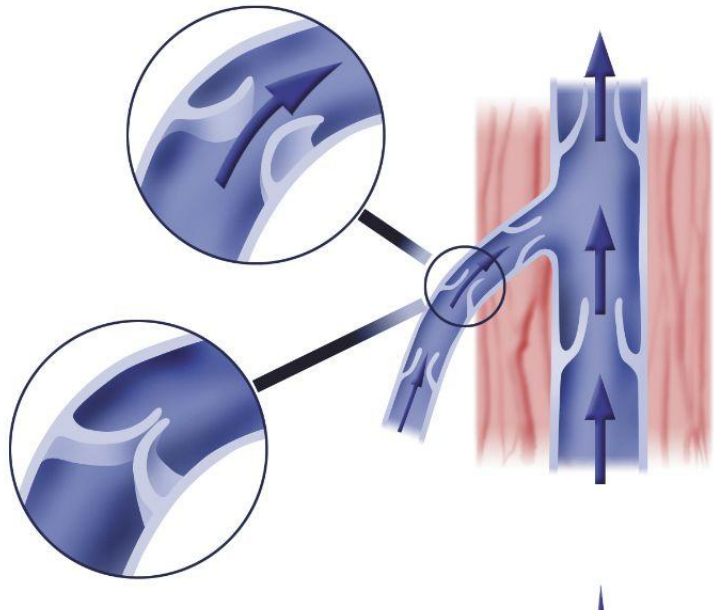
- **Анатомия и патология венозной системы нижних конечностей**
- **Признаки и симптомы ХВН**
- **Свойства КТ**
- **Выгоды покупателя от использования КТ**
- **Режимы ношения КТ**
- **Подбор КТ**

Анатомия венозной системы



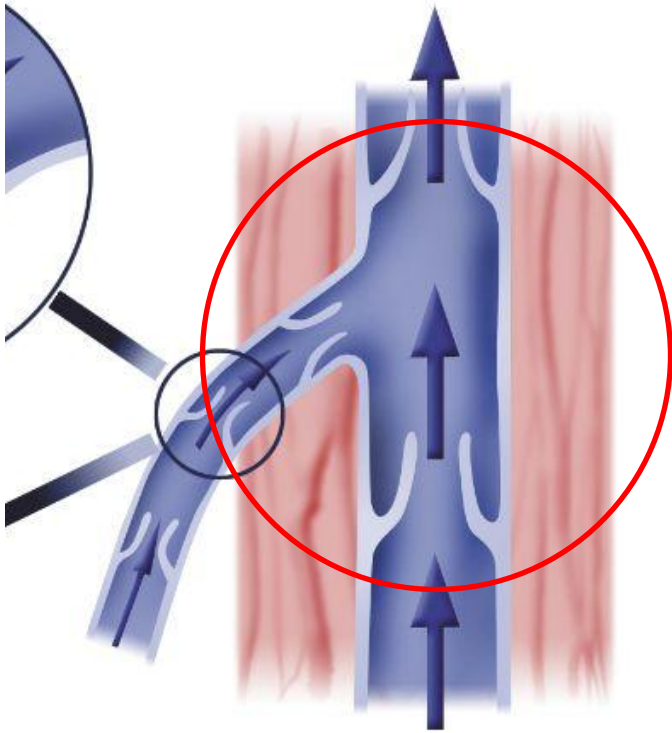
- Поверхностные вены
- Глубокие вены
- Коммуникантные вены
- Венозные клапаны
- Мышечно-венозная помпа

Анатомия венозной системы



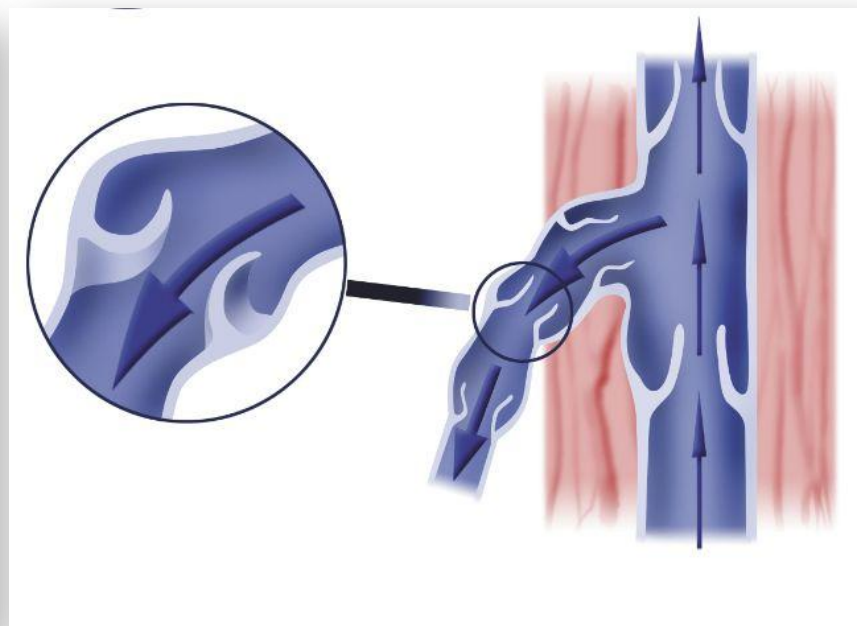
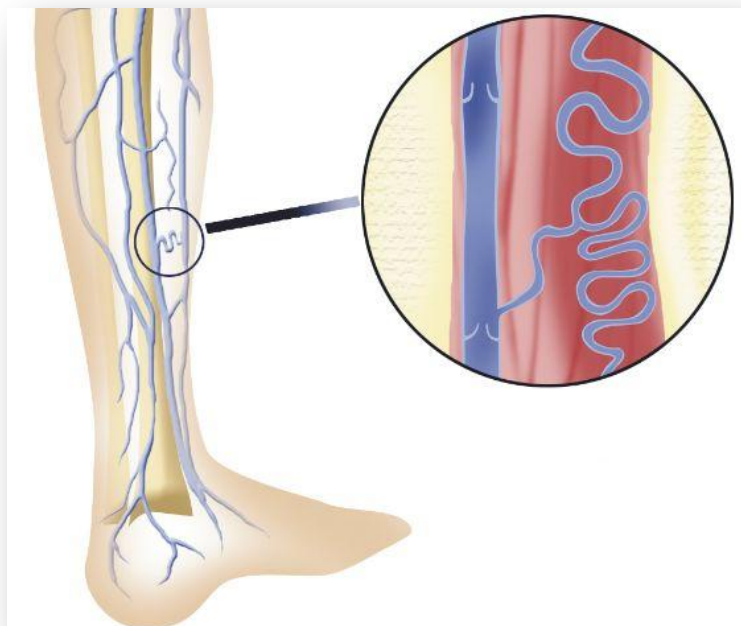
- Поверхностные вены
- Глубокие вены
- Коммуникантные вены
- **Венозные клапаны**
- Мышечно-венозная помпа

Анатомия венозной системы



- Поверхностные вены
- Глубокие вены
- Коммуникантные вены
- Венозные клапаны
- Мышечно-венозная помпа

Варикозная болезнь



Признаки болезней венозной системы



- Болевые ощущения
- Отёки
- Нарушения функции венозной системы

Признаки болезней венозной системы



- **Болевые ощущения**
 - Предболевые ощущения
 - Ночью
 - Судорожный характер
 - Меньше при движении

Признаки болезни венозной системы



- **Отёки**

- Скрытые отёки
- Сильнее при статической нагрузке
- Вопросы про отёки
- Явные отёки



Признаки болезней венозной системы



- **Нарушение функции вен**
 - **Сосудистые звёздочки**
 - **Одиночные вены**
длиной до 5 см
 - **Вены длиной более 5 см**
 - **Узлы и расширения**
 - **Изменения цвета кожи**
 - **Трофические язвы**

Признаки болезней венозной системы



- **Нарушение функции вен**
 - Сосудистые звёздочки
 - Одиночные вены длиной до 5 см
 - **Вены длиной более 5 см**
 - **Узлы и расширения**
 - **Изменения цвета кожи**
 - **Трофические язвы**

Признаки болезней венозной системы



- **Нарушение функции вен**

- Сосудистые звёздочки
- Одиночные вены длиной до 5 см
- Вены длиной более 5 см
- Узлы и расширения

**– Изменения цвета
кожи**

– Трофические язвы

Группы риска при ХВН

- Люди, вынужденные сидеть более 4 часов в день
- Люди, вынужденные стоять более 4 часов в день
- Женщины использующие оральные контрацептивы.
- Люди, страдающие избыточным весом
- Беременные
- Люди страдающие хроническим запором
- Наследственность.

МЕТОДЫ ЛЕЧЕНИЯ ХВН



СВОЙСТВА ГОСПИТАЛЬНОГО

1. белого цвета, чтобы заметнее были на нем возможные выделения из послеоперационного шва.

трикотажа

2. имеет отверстие в передней части стопы, для наблюдения за состоянием микроциркуляции по цвету ногтевых фаланг.

3. имеет более рыхлую вязку, чтобы его можно было надеть НА лежащего больного

4. стирается при высокой температуре.

5. на ноге находится несколько дней, не вызывая дискомфорта .

Главные свойства трикотажа

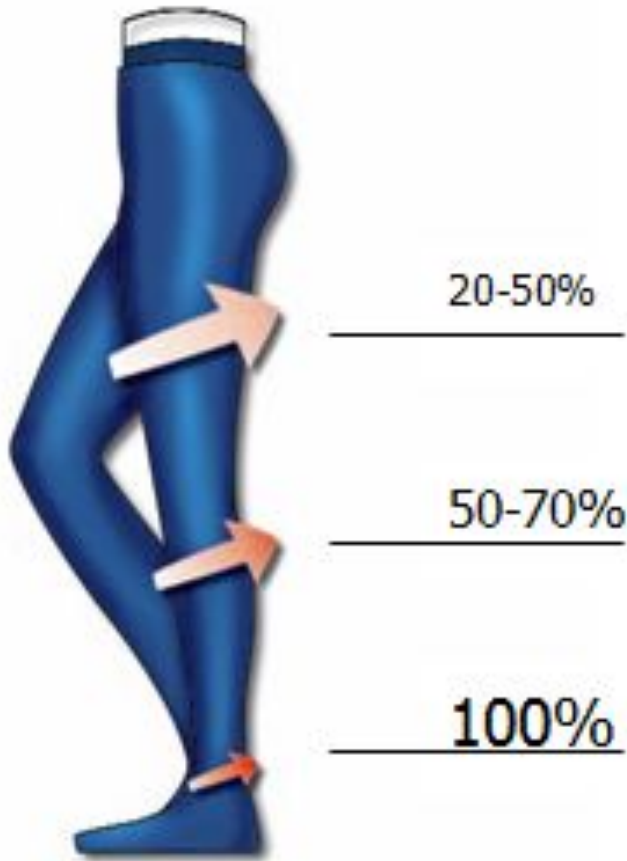


- **Компрессия (давление)**
- **Распределение компрессии**
- **Эластичность**

Главные свойства трикотажа

- **Распределение компрессии**

Лечебный эффект компрессионного трикотажа заключается в физиологически распределенной по ноге компрессии:
в области лодыжек давление на мягкие ткани максимальное, а по направлению к паховой области оно постепенно уменьшается. Создается разница давления, и кровь течет снизу вверх.



Главные свойства трикотажа



- **Компрессия (давление)**
Компрессионный трикотаж, сдавливая мягкие ткани, уменьшает диаметр поверхностных вен, кровоток ускоряется, уменьшается вероятность тромбообразования.

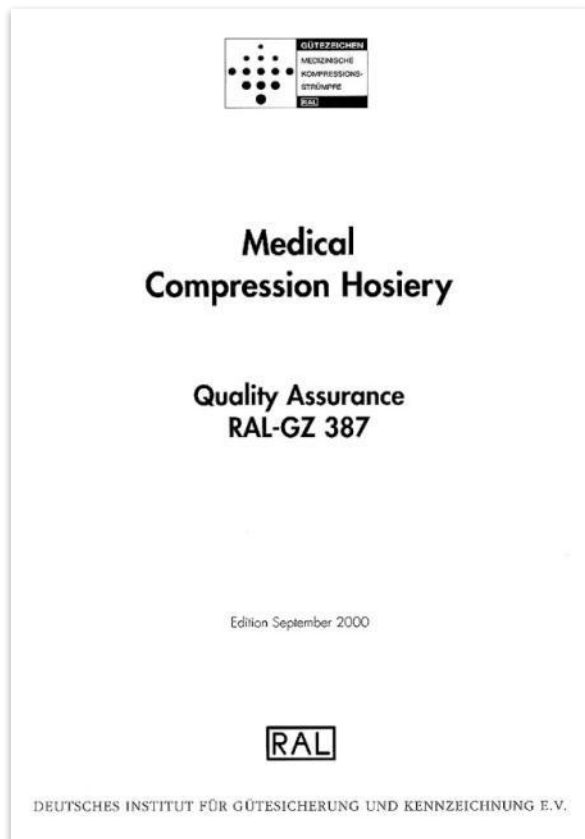
Главные свойства трикотажа

- **Эластичность**



Благодаря эластичности, компрессионный трикотаж «загоняет» жидкую часть крови, вышедшую в межклеточное пространство, обратно в сосуд. В результате уже с первых дней ношения трикотажа уменьшаются тяжесть в ногах, боли, отеки, ночные судороги.

Стандарты компрессионного трикотажа



КЛАСС КОМПРЕССИИ*	ДАВЛЕНИЕ В ММ. РТ.СТ
I	18 - 22
II	23 - 32
III	34 - 46
0	15-18

*Стандарт RAL-GZ 387, 2000 г.

Признаки медицинского трикотажа



- Сертификация как медицинских изделий
- Характеристики в мм Hg
- Профиль по ноге
- Наличие пятки
- Разная плотность вязки по уровням

Рекомендация КТ (I класс)



- **Нарушение функции вен**
 - **Сосудистые звёздочки**
 - **Одиночные вены длиной до 5 см**
 - Вены длиной более 5 см
 - Узлы и расширения
 - Изменения цвета кожи
 - Трофические язвы

Рекомендация КТ (II класс)



- **Нарушение функции вен**
 - Сосудистые звёздочки
 - Одиночные вены длиной до 5 см
 - **Вены длиной более 5 см**
 - **Узлы и расширения**
 - **Изменения цвета кожи**
 - **Трофические язвы**

Рекомендация КТ (III класс)



- **Нарушение функции вен**
 - Сосудистые звёздочки
 - Одиночные вены длиной до 5 см
 - Вены длиной более 5 см
 - Узлы и расширения
- **Изменения цвета
кожи**
- **Трофические язвы**

Медицинский трикотаж

рекомендации

<i>Что беспокоит покупателя (жалобы)</i>	<i>Дискомфорт, усталость ног к вечеру, предболевые и незначительные болевые ощущения</i>	<i>Отёчность стоп, теснота обуви к вечеру</i>	<i>Сосудистая сетка или звёздочки, одиночные вены до 5 см</i>	<i>Выраженные варикозные узлы, множественные вены длиной более 5 см Изменения цвета (пигментация) Трофические нарушения (язва венозной этиологии)</i>
<i>Необходимый класс компрессии</i>	<i>Профилактика</i>	<i>Профилактика или 1 класс компрессии</i>	<i>1 компрессии</i>	<i>2 и 3 класс компрессии</i>
<i>Консультация врача</i>	<i>Не обязательна</i>	<i>Не обязательна</i>	<i>Желательна</i>	<i>Обязательна!</i>

Медицинский трикотаж

рекомендации

Поражённые вены расположены в области	Необходимые для ношения изделия
<i>Тыл стопы</i>	<i>Гольфы</i>
<i>Голень</i>	<i>Гольфы</i>
<i>Подколенная ямка</i>	<i>Чулки или колготки</i>
<i>Голень и бедро до середины</i>	<i>Чулки или колготки</i>
<i>Бедро выше середины, нижняя конечность полностью</i>	<i>Колготки</i>

Сезон	Плотность трикотажа
<i>Лето (тёплое время года)</i>	<i>Прозрачный или полупрозрачный трикотаж, гольфы, чулки</i>
<i>Зима (холодное время года)</i>	<i>Плотный трикотаж, чулки, колготки</i>

Подбор КТ

ЗАМЕРЫ ПРОВОДИТЬ:



УТРОМ В ПОСТЕЛИ

ИЛИ



На 10-15 минут
приподнять ноги



БЕЗ ОДЕЖДЫ И НОСКОВ

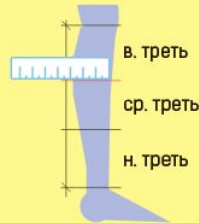


PVC
type

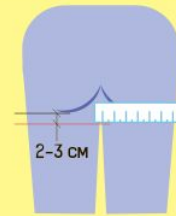
ЛЕНТА
из пластика или ткани



«В»
над наружной лодыжкой



«С»
граница верхней и средней
третьей голени



«G»
2-3 см ниже
подъягодичной складки

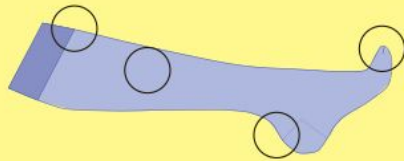


ФИКСИРОВАТЬ
РЕЗУЛЬТАТ
с точностью 0,5 см

Продажа КТ

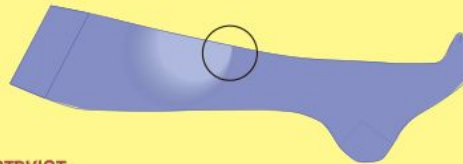
ОБРАТИТЬ ВНИМАНИЕ ПОКУПАТЕЛЯ ПРИ ПРОДАЖЕ ТРИКОТАЖА

ОСМОТР



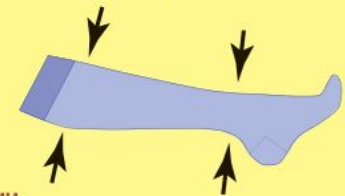
ОТСУТСТВУЮТ:
стрелки, затяжки, зацепки, пропуск петель, отверстия

ОСМОТР



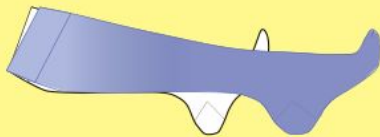
ОТСУТСТВУЮТ:
участки с неровным окрашиванием полотна изделия

ОСМОТР



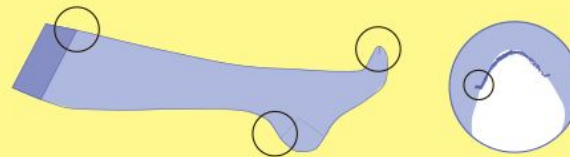
В НАЛИЧИИ:
профиль изделия по длине с расширением
в области голени и бедра

ОСМОТР



В НАЛИЧИИ:
уменьшение плотности вязки по направлению вверх

ОСМОТР



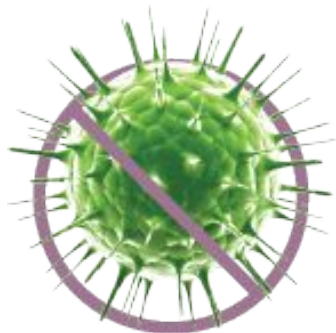
В НАЛИЧИИ:
качественные заработанные швы с технологическими
выпусками нитей длиной от 1 до 5 мм

ОСМОТР



В НАЛИЧИИ:
указание ТМ, класса компрессии и размера изделия
на стопной части трикотажа

Особенности трикотажа



Антибактериальный эффект



«Климат контроль»

aurafix










**Удобная
силиконовая
манжета
противосколь
жения.**



**«Модель
открытый
мысок»**

Ассортимент трикотажа

Surafix

Модели						
			CCL 1 18-21 mmHg	CCL 2 23-32 mmHg	CCL 3 34-46 mmHg	CCL 4 49 mmHg and above
	A-D Доходящий до колена	Закрытый носок	AV-101	AV-107		
			•	•		
	A-D Доходящий до колена	Открытый носок	AV-100	AV-106	AV-112	AV-115
			•	•	•	•
	A-G Доходящий до бедра	Закрытый носок	AV-103	AV-109		
			•	•		
	A-G Доходящий до бедра	Открытый носок	AV-102	AV-108	AV-113	AV-116
			•	•	•	•
	A-T Колготки	Закрытый носок	AV-105	AV-111		
			•	•		
	A-T Колготки	Открытый носок	AV-104	AV-110	AV-114	
			•	•	•	
	A-T/U Беременность	Закрытый носок	AV-117	AV-118		
			•	•		

Спасибо за внимание!