



*Конструирование  
из бумаги*

## ВИДЫ БУМАГИ:

цветная бумага



газетная



офисная



обёрточная




глянцевая



салфетка



PPT4WEB.ru



# Детское конструирование из бумаги:

- плоскостное
- и объемное.

# Плоскостное конструирование




# объемные поделки




конструирования  
ИЗ ПОЛОСОК.



































поделки из гофрированной полосы.


















**Оригами – древнейшая техника  
конструирования из бумаги.**

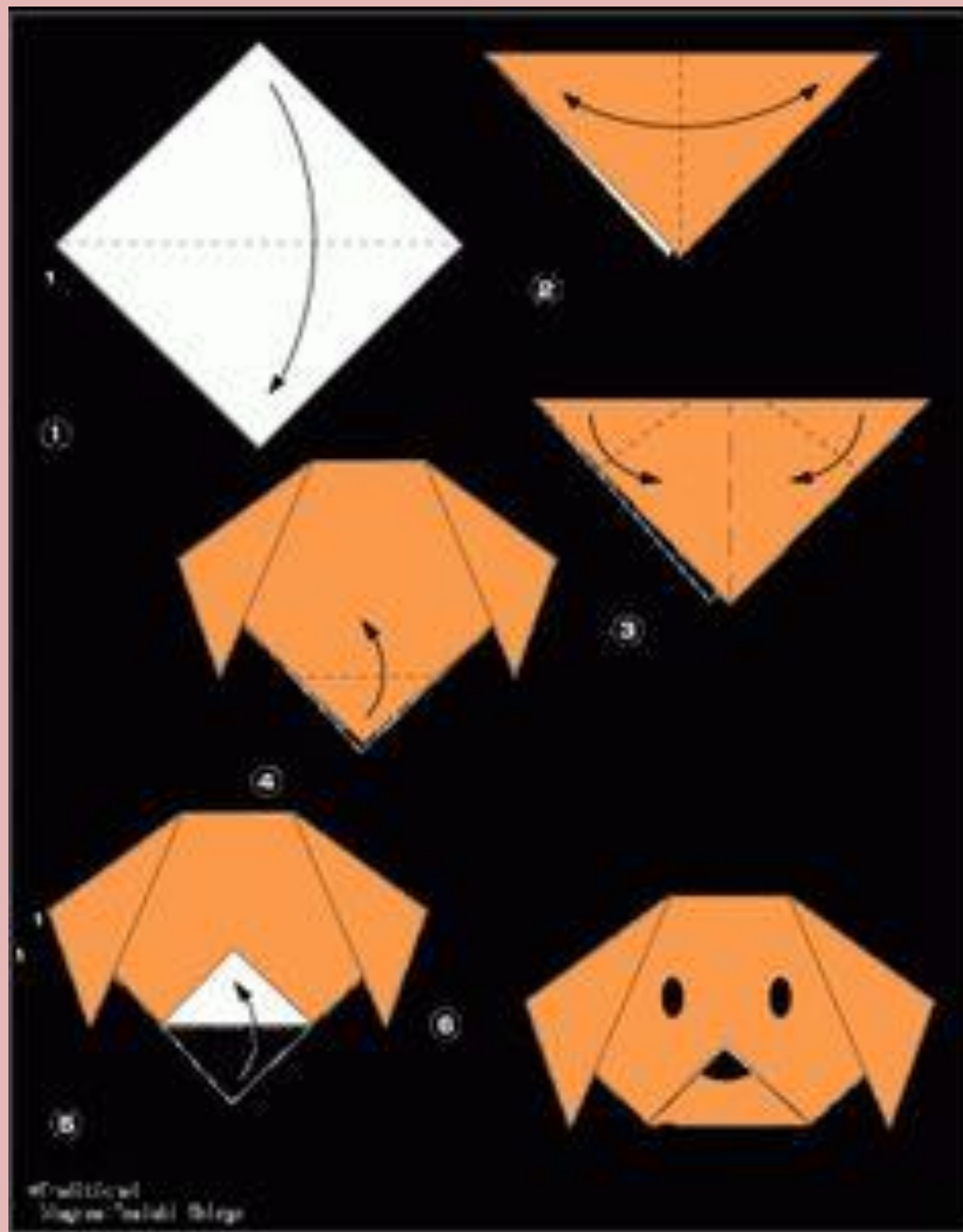



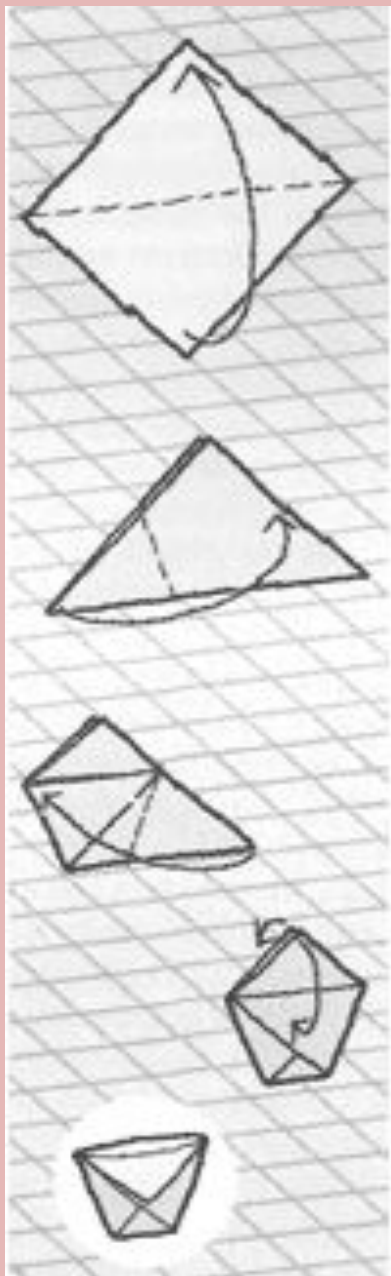



## **Значение оригами для развития ребёнка:**

- **Оригами развивает у детей способность работать руками под контролем сознания, совершенствуя мелкую моторику рук, точные движения пальцев.**
- **Развивает глазомер.**
- **Способствует концентрации внимания, так как заставляет сосредоточиться на процессе изготовления, чтобы получить желаемый результат.**
- **Развивает конструктивное мышление.**
- **Развивает творческое воображение.**
- **Стимулирует развитие памяти, так как ребёнку необходимо запомнить условные знаки, приёмы и способы, их последовательность.**
- **Знакомит детей с основными геометрическими понятиями (угол, сторона, квадрат, треугольник...), обогащая словарь детей специальными терминами.**

- 
- Активизирует мыслительные процессы детей, так как в процессе конструирования из бумаги у детей возникает необходимость соотнесения наглядных символов, показа приёмов складывания со словесными (объяснение приёмов складывания) и перевод их значения в практическую деятельность (самостоятельное выполнение действий).
  - Формирует культуру труда ребёнка
  - Способствует созданию игровых ситуаций. Сложив из бумаги маски животных, дети включаются в драматизацию сказок, становятся сказочными героями.





A vertical red spine on the left side of the page, featuring five pairs of white circular eyelets. Each pair of eyelets is connected by a red braided cord, forming a series of 'X' shapes.

**Предлагаю создать любую  
понравившуюся  
объёмную поделку из  
бумаги**