

## **Контрольное задание.**

«Сказочный, фантастический пейзаж с фактурами»:

- **2аПП и 2бПП классы**  
**ОСНОВЫ ДИЗАЙН ПРОЕКТИРОВАНИЯ**
- («Фантастический мир», «Космический пейзаж», «Микромир» (на выбор учащегося)).
- **Продолжаем работу.**
- **На прошлом уроке вы подготовили уже листы А3 с подготовленным рисунком пейзажа.**  
Недавно мы с вами делали задание – эксперимент по созданию фактур. К сожалению, не все выполнили это задание.
- Из тех фактур, что вы сделали, я представляю вам выставку.
- Молодцы! Интересные фактуры у вас получились.

# Фактуры Саши Боботковой



Фактуры Зарецкого Егора, Абатуровой Полины, Зиганшиной Алины, Никитиной Виктории.



# Фактура «Облака» Никитиной Вики



# Фактуры Кристины Зубаревой




# Фактуры Кугаевских Карины



Мальковой Юли



# Фактуры Салиной Софии





Солодухи Анны, Уфимцевой Маши, Прибыткова Кирилла.



# Сысоевой Софьи



# Фрицлер Саши



# Табаринцевой Насти и Шуваловой Дарины



А сколько фактур ещё можно придумать, используя не только кисти, но и другие нетрадиционные материалов. Приглядитесь к окружающим вас предметам.....




На гуашь можно класть разные мелкие предметы, вдавливая их слегка, а после высыхания, -- убрать. Получаются интересные следы.



# Монотипия



# Набрызг и раздувание краски





Можно использовать самодельные печати из самых разных материалов.



yanasugrobova.livemaster.ru



Можно воспользоваться старыми журналами.



Или выполнить в стиле аппликации из разных фактур, выполненных самостоятельно.






# Интересны графические фактуры





L.A. 2013

# С использованием тонировки листа



Данное изображение выполнено не за один приём. Здесь художник действовал по заранее намеченному плану. Подумайте, в какой последовательности он действовал?






А в этой картине?




В живописи используется в основном фактура мазка

**Гладкая фактура**




**Шероховатая фактура**




**Шероховатая фактура бывает у живописи,  
выполненной пастозным мазком кисти.**




**Мазок  
«кирпичик»**



**Мазок  
«ВОЛНА»**



Мазок  
«вальс»



Мазок  
«ДОЖДИК»



Увлекаясь фактурами , не забудьте об общем колорите пейзажа , о гармонических сочетаниях. Вспоминаем цветоведение.




































# Задание

- Заполните подготовленный рисунок сказочного пейзажа фактурами, используя их интересное сочетание. Вы можете выбрать их из приведённых выше примеров, или получить их путём эксперимента. Всё.