



## ТЕМА 2: ОБРАЗОВАНИЕ ПЕРВЫХ ГОСУДАРСТВ



ХАЗАРСКИЙ ВОИН

### ПЛАН.

1. УЧЕБНАЯ ЗАДАЧА НА УРОК.
2. ГРЕЧЕСКИЕ ГОСУДАРСТВА В ПРИЧЕРНОМОРЬЕ.
3. СКИФЫ.
4. ДЕРБЕНТ.
5. ТЮРКСКИЙ КАГАНАТ.
6. ХАЗАРСКИЙ КАГАНАТ.
7. ВЕЛИКАЯ БУЛГАРИЯ.
8. ФИННО-УГОРЫ И БАЛТЫ.
9. РЕШЕНИЕ УЧЕБНОЙ ЗАДАЧИ.
10. ПРОВЕРИМ СЕБЯ.



# ОБРАЗОВАНИЕ ПЕРВЫХ ГОСУДАРСТВ

## УЧЕБНАЯ ЗАДАЧА

Познакомившись с образованием дославянских государств на территории нашей страны, сделайте вывод:



Что являлось главным стимулом для объединения племён и создания государств?



Инструкция  
План урока

УЧЕБНАЯ ЗАДАЧА



СКРЫТЬ ВСЕ

Глоссарий  
Д/задание

Учебная задача

Греческие государства

Скифы

Дербент

Тюркский каганат

Хазарский каганат

Великая Булгария

Финно-угры и балты

Решение уч.задачи

№1

№2

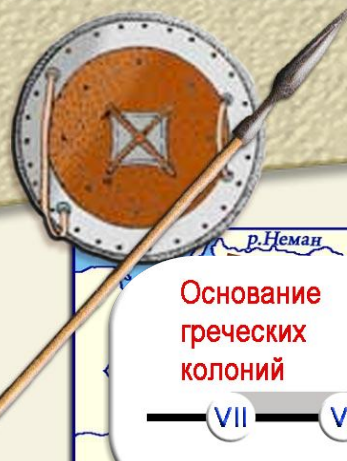
№3



Выход



# ОБРАЗОВАНИЕ ПЕРВЫХ ГОСУДАРСТВ



Основание греческих колоний

## БОСФОРСКОЕ ЦАРСТВО



Босфорское царство  
■ — конец V в. до н.э.  
■ — середина I в.

## ГИДРОНИМЫ И ТОПОНИМЫ

### Чёрное море

- греки называли «Понтом Эвксинским» («гостеприимным морем»);
- славяне называли «Понтским» или «Русским».

### Крым

- греки называли «Таврика» («страна тавров»).



Улицы Ольвии

Инструкция  
План урока

ГИДРОНИМЫ  
ТОПОНИМЫ

ЛИНИЯ ВРЕМЕНИ

СКРЫТЬ ВСЕ

Глоссарий  
Д/задание

Учебная задача

Греческие государства

Скифы

Дербент

Тюркский каганат

Хазарский каганат

Великая Булгария

Финно-угры и балты

Решение уч. задачи

№1

№2

№3



# ОБРАЗОВАНИЕ ПЕРВЫХ ГОСУДАРСТВ

Переселение скифов из

VII

Основание греческих колоний

СКИФСКОЕ ЦАРСТВО

Появление гуннов

V

Появление гуннов

VI

И НЕ ТОЛЬКО В ЕВРОПЕ, НО ДАЖЕ И В АЗИИ НЕТ НАРОДА, КОТОРЫЙ САМ ПО СЕБЕ МОГ БЫ УСТОЯТЬ ПРОТИВ СКИФОВ, ЕСЛИ БЫ ОНИ БЫЛИ ЕДИНЫ.

(ФУКИДИД)

Скифское царство во II в. до н.э.

Территория расселения племён скифов в III веке до н.э.

Неаполь Скифский  
ПОНТ ЭВКСИНСКИЙ



Нащитная бляшка в виде оленя

Семья скифского царя (реконструкция)

Инструкция  
План урока

ЛИНИЯ ВРЕМЕНИ

ФУКИДИД  
О СКИФАХ

СКИФСКОЕ  
ЦАРСТВО

СКРЫТЬ ВСЕ

Глоссарий  
Д/задание

Учебная задача

Греческие государства

Скифы

Дербент

Тюркский каганат

Хазарский каганат

Великая Булгария

Финно-угры и балты

Решение уч.задачи

№1

№2

№3

Выход

# ОБРАЗОВАНИЕ ПЕРВЫХ ГОСУДАРСТВ



## ДЕРБЕНТ (с персидского «узкие ворота»).

Основан в 438 г. как крепость, запиравшая узкий проход (3 км) между морем и горами.

### Нашествия:

VI век – хазары;


VII век – тюрки и арабы;

XI век – тюрки-сельджуки;

XIII век – монголы (вхождение Дербента в состав Золотой Орды).

1722 г. – по русско-персидскому договору Дербент перешел в состав России.

В настоящее время – в составе Республики Дагестан.



Джума-мечеть в Дербенте – старейшая мечеть в России



— Современные границы России на Кавказе  
— Республика Дагестан

Инструкция  
План урока

ИСТОРИЧЕСКАЯ СПРАВКА

СКРЫТЬ ВСЕ

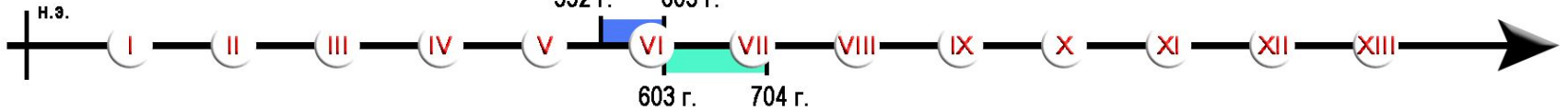
Глоссарий  
Д/задание



# ОБРАЗОВАНИЕ ПЕРВЫХ ГОСУДАРСТВ

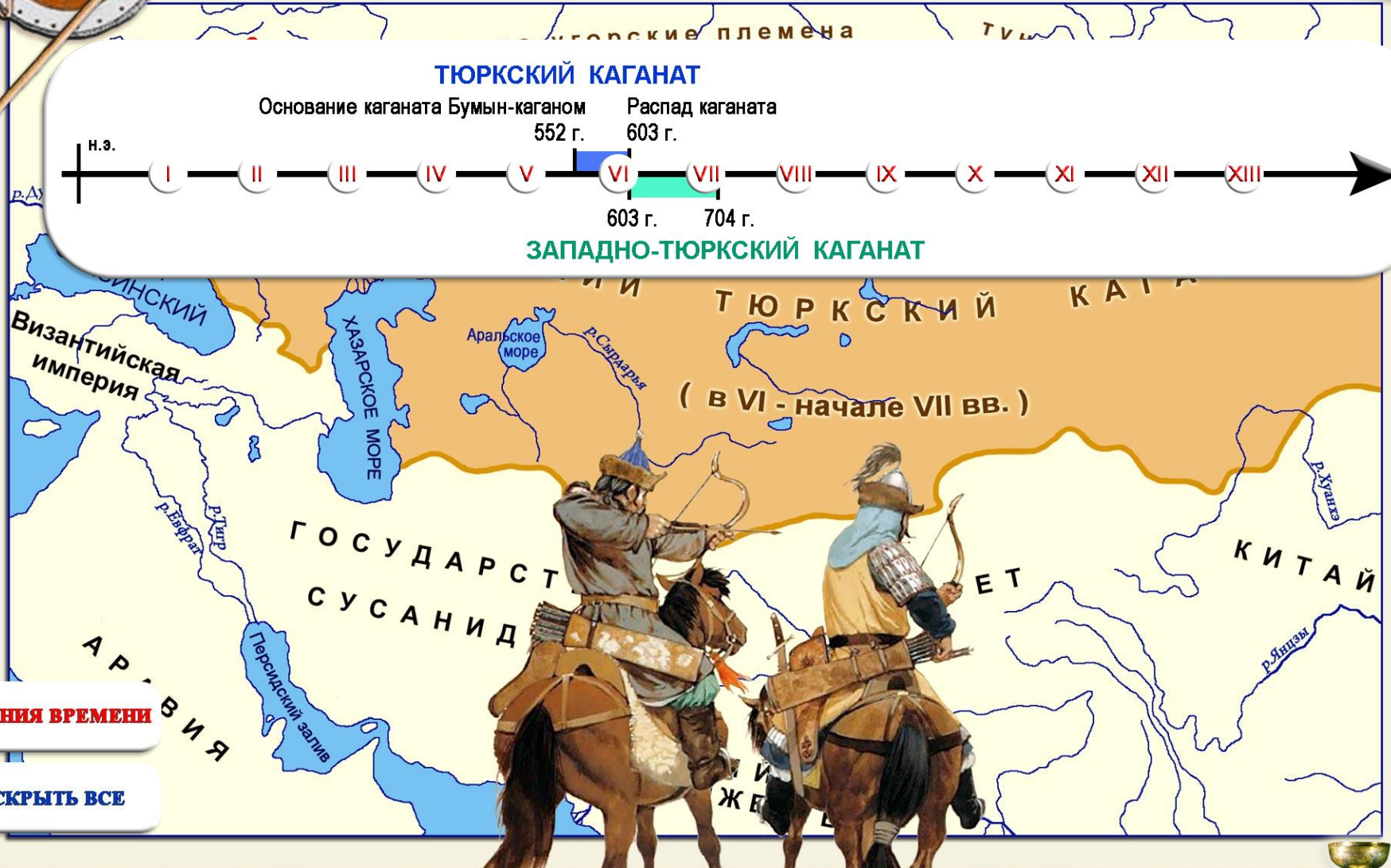
## ТЮРКСКИЙ КАГАНАТ

Основание каганата Бумын-каганом 552 г.      Распад каганата 603 г.



## ЗАПАДНО-ТЮРКСКИЙ КАГАНАТ

ТЮРКСКИЙ КАГАНАТ  
( в VI - начале VII вв. )



Инструкция  
План урока

ЛИНИЯ ВРЕМЕНИ

СКРЫТЬ ВСЕ

Глоссарий  
Д/задание

Учебная задача

Греческие государства

Скифы

Дербент

Тюркский каганат

Хазарский каганат

Великая Булгария

Финно-угры и балты

Решение уч. задачи

№1

№2

№3



# ОБРАЗОВАНИЕ ПЕРВЫХ ГОСУДАРСТВ

## ХАЗАРСКИЙ КАГНАТ

Поход Святослава  
966 г.

н.э.



Инструкция  
План урока

ЛИНИЯ ВРЕМЕНИ

СКРЫТЬ ВСЕ

Гlossарий  
Д/задание

Учебная  
задача

Греческие  
государства

Скифы

Дербент

Тюркский  
каганат

Хазарский  
каганат

Великая  
Булгария

Финно-угры  
и балты

Решение  
уч.задачи

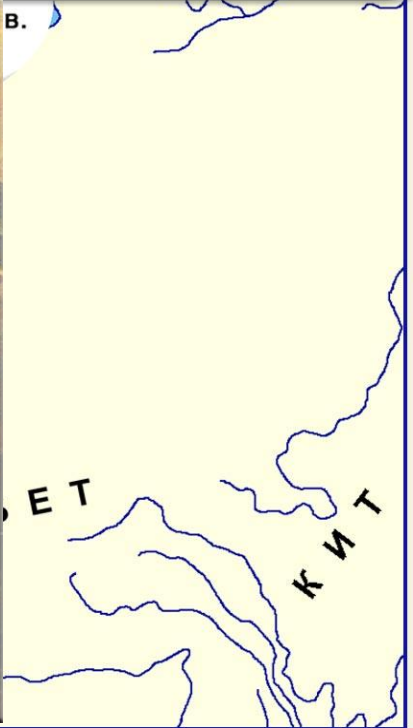

№1

№2

№3



# ОБРАЗОВАНИЕ ПЕРВЫХ ГОСУДАРСТВ



Гюдженев Д. «Хан Кубрат с сыновьями» (1926 г.)

Инструкция  
План урока

ЛИНИЯ ВРЕМЕНИ

КУБРАТ  
С СЫНОВЬЯМИ

СКРЫТЬ ВСЕ

Глоссарий  
Д/задание

- Учебная задача
- Греческие государства
- Скифы
- Дербент
- Тюркский каганат
- Хазарский каганат
- Великая Булгария
- Финно-угры и балты
- Решение уч. задачи
- №1
- №2
- №3





# ОБРАЗОВАНИЕ ПЕРВЫХ ГОСУДАРСТВ



Соседи праславян  
в V-IV в. до н.э.



Женщина из племени меря  
(реконструкция Е.Веселовского)

Инструкция  
План урока

Глоссарий  
Д/задание

Учебная  
задача

Греческие  
государства

Скифы

Дербент

Тюркский  
каганат

Хазарский  
каганат

Великая  
Булгария

Финно-угры  
и балты

Решение  
уч.задачи

№1

№2

№3



Выход





# ОБРАЗОВАНИЕ ПЕРВЫХ ГОСУДАРСТВ



## РЕШАЕМ УЧЕБНУЮ ЗАДАЧУ

Что являлось главным стимулом для объединения племён и создания государств?

### ГОСУДАРСТВА

### ПРИЧИНЫ ОБЪЕДИНЕНИЯ

Греки

Скифы

Тюрки

Хазары

Булгары

Балты и  
финно-угоры

## ОТВЕТ:

1. Оборона от врага (общий враг).
2. Собственные военные походы (грабительские и завоевательные).
3. Необходимость держать покорённых в повиновении.

Греческие государства

Борьба с хазарами.

—

—

ВЫВОД

СКРЫТЬ ВСЕ

Инструкция  
План урока

Глоссарий  
Д/задание

Учебная  
задача

Греческие  
государства

Скифы

Дербент

Тюркский  
каганат

Хазарский  
каганат

Великая  
Булгария

Финно-угры  
и балты

Решение  
уч.задачи

№1

№2

№3



ВЫХОД





# ОБРАЗОВАНИЕ ПЕРВЫХ ГОСУДАРСТВ

**СООТНЕСИТЕ ДРЕВНЕЙШИЕ ГОСУДАРСТВА И СТОЛИЦЫ**

**СКИФСКОЕ ЦАРСТВО**



**Неаполь  
Скифский**

**БОСФОРСКОЕ ЦАРСТВО**



**Пантикапей**

**ХАЗАРСКИЙ КАГАНАТ**



**Итиль**

**ДУНАЙСКАЯ БОЛГАРИЯ**



**Плиска**

**ВОЛЖСКАЯ БУЛГАРИЯ**



**Булгар**

**ПРОВЕРИТЬ**

**Плиска**

**Булгар**

**Пантикапей**

**Неаполь  
Скифский**

**Итиль**

Учебная  
задача

Греческие  
государства

Скифы

Дербент

Тюркский  
каганат

Хазарский  
каганат

Великая  
Булгария

Финно-угры  
и балты

Решение  
уч.задачи

№1

№2

№3



**ВЫХОД**



# ОБРАЗОВАНИЕ ПЕРВЫХ ГОСУДАРСТВ

ПЕРЕМЕСТИТЕ ДРЕВНИЕ НАЗВАНИЯ  
К ГЕОГРАФИЧЕСКИМ ОБЪЕКТАМ



Таврика

р.Итиль

Понт Эвксинский

Хазарское море

р.Итиль

Таврика

Понт Эвксинский

Хазарское море

ПРОВЕРИТЬ

Инструкция  
План урока

Глоссарий  
Д/задание

Учебная  
задача

Греческие  
государства

Скифы

Дербент

Тюркский  
каганат

Хазарский  
каганат

Великая  
Булгария

Финно-угры  
и балты

Решение  
уч.задачи

№1

№2

№3



# ОБРАЗОВАНИЕ ПЕРВЫХ ГОСУДАРСТВ

## ОПРЕДЕЛИТЕ ФИННО-УГОРСКИЕ ПЛЕМЕНА



- |                                     |                                 |
|-------------------------------------|---------------------------------|
| <u>Чудь</u> <sup>Чудь</sup>         | <del>Ашаны</del>                |
| <del>Авары</del>                    | <u>Меря</u> <sup>Меря</sup>     |
| <del>Булгары</del>                  | <del>Скифы</del>                |
| <u>Черемисы</u> <sup>Черемисы</sup> | <u>Мордва</u> <sup>Мордва</sup> |
| <u>Муромы</u> <sup>Мурома</sup>     | <del>Сарматы</del>              |
| <u>Весь</u> <sup>Весь</sup>         | <del>Хазары</del>               |



Инструкция План урока

ПРОВЕРИТЬ

СКРЫТЬ ВСЕ

Глоссарий А/задание



# ОБРАЗОВАНИЕ ПЕРВЫХ ГОСУДАРСТВ

## ДОМАШНЕЕ ЗАДАНИЕ

### § 2. ОБРАЗОВАНИЕ ПЕРВЫХ ГОСУДАРСТВ.

1. Ответить на вопросы внутри параграфа, помеченные знаком 
2. Заполните в тетради таблицу «Древние государства на территории России»:

Государство	Хронологические (временные) рамки

3. Выполните задание №2 стр. 26

*Думаем, сравниваем, размышляем*



# ОБРАЗОВАНИЕ ПЕРВЫХ ГОСУДАРСТВ

## ГЛОССАРИЙ

**ДАНЬ** – натуральный или денежный побор с покоренных племен и народов.

**ПЛУГ** – сельскохозяйственное орудие с широким металлическим лемехом и отвалом для вспашки земли.



# ОБРАЗОВАНИЕ ПЕРВЫХ ГОСУДАРСТВ

## ИНСТРУКЦИЯ

Анимация на слайдах запускается с помощью триггеров (запускающих кнопок в правой нижней части экрана). Триггеры позволяют запускать анимации в любом порядке, что оставляет учителю свободу при построении урока. Два слайда – задания №1 и №2 содержат улучшенный вариант макроса «MoveHim и MoveTo» для скачкообразного перемещения объектов в режиме демонстрации презентации (макрос предложил David M.Marcovitz, оптимизировал А.Н.Комаровский).

Для его использования необходимо разрешить PowerPoint запускать макросы. Это можно сделать двумя способами.

### Первый способ.

Если при открытии презентации появится окно «Предупреждение системы безопасности» выберите:

- в PowerPoint 2003 – кнопку «Не отключать макросы»;
- в PowerPoint 2007 – кнопку «Включить это содержимое».

### Второй способ.

Если окно предупреждения не появляется, то:

- в PowerPoint 2003 пройдите по пути: «Сервис» / «Макрос» / «Безопасность...» / «Уровень безопасности» / «Средняя»;
- в PowerPoint 2007 щелкните по кнопке Office , выберите «Параметры PowerPoint» / «Центр управления безопасностью» / «Параметры центра управления безопасностью...» и выделите переключатель «Отключить все макросы с уведомлением».

Затем перезапустите презентацию.

 После демонстрации презентации, во время её закрытия, в окне «Сохранить изменения» выберите «Нет», чтобы не сохранять ответы учащихся, сделанные с помощью макроса.

