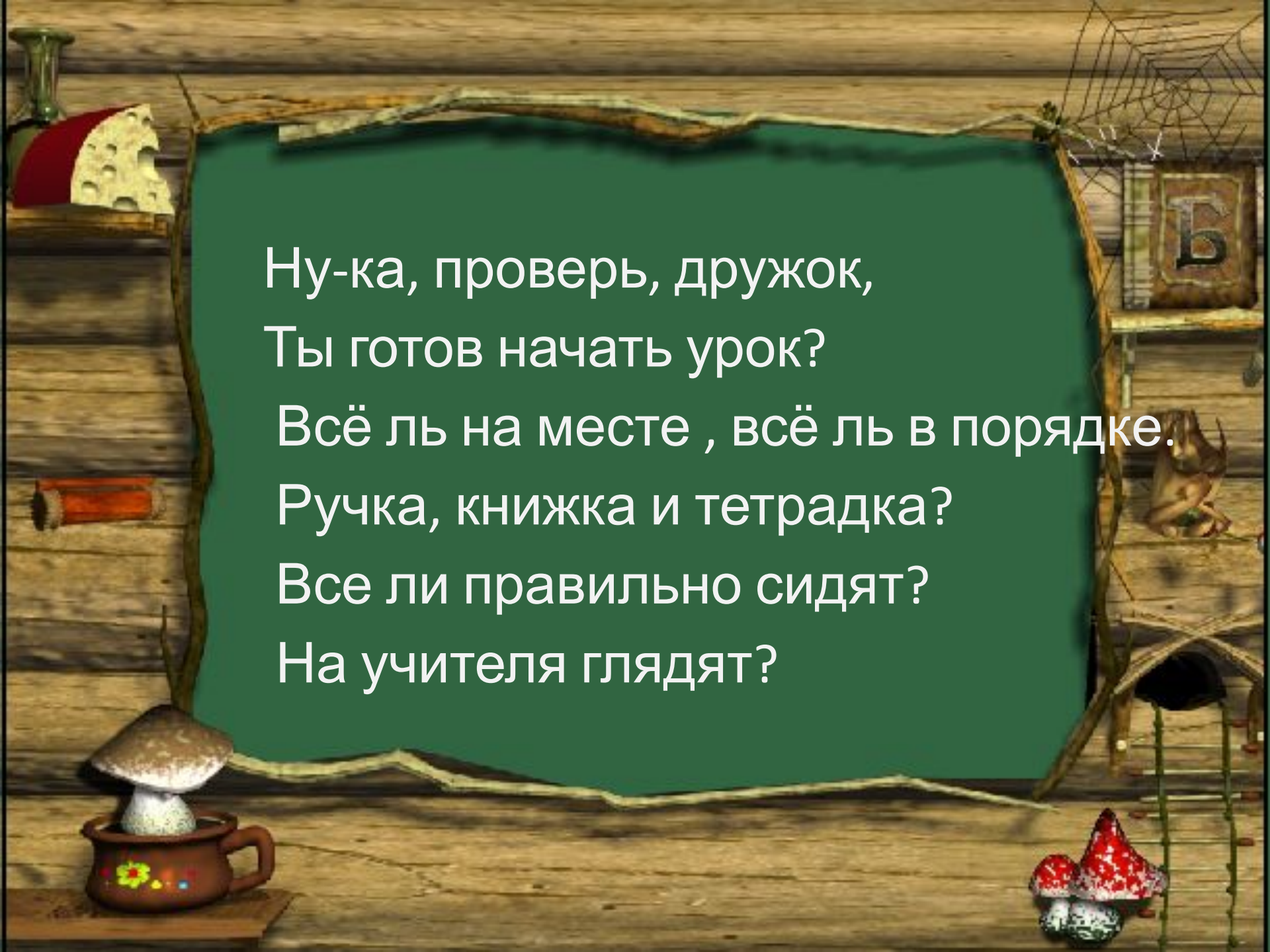


Помощница



Добрый день!  
Я рад Вас  
приветствовать

A whimsical forest scene with a green sign containing text. The background is a wooden log cabin interior. On the left, there's a shelf with a red and white striped hat and a piece of Swiss cheese. On the right, there's a spiderweb and a small wooden box with the letter 'B'. In the foreground, there's a mushroom in a small brown pot on the left and a cluster of red and white mushrooms on the right. The text on the sign is in white, sans-serif font.

Ну-ка, проверь, дружок,  
Ты готов начать урок?  
Всё ль на месте , всё ль в порядке.  
Ручка, книжка и тетрадка?  
Все ли правильно сидят?  
На учителя глядят?

БАБА Яг

учи а

Т  
информати

ку



- 
- 
- 
- 
- 



# Тема : Граф . Построение графов.

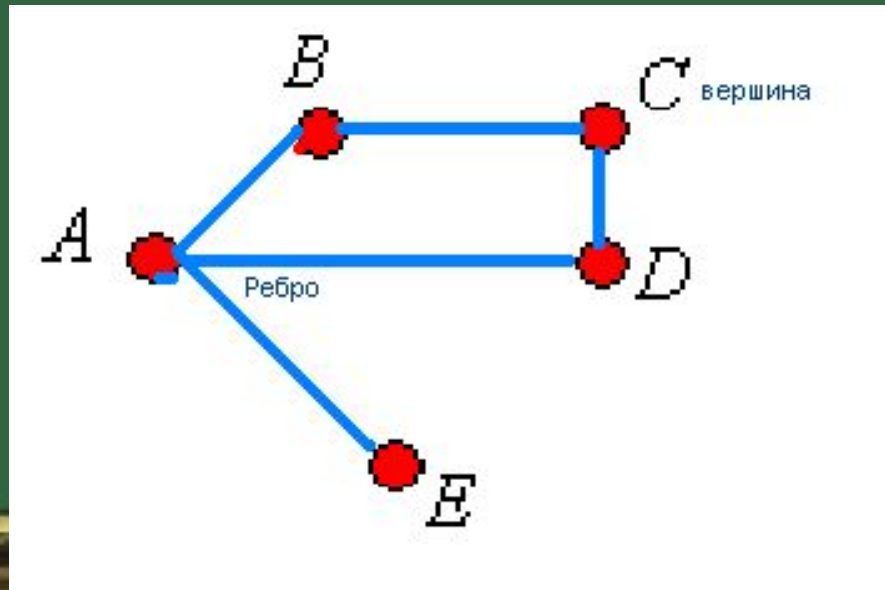
**Граф**- схема, где точки соединяются линиями или стрелками.

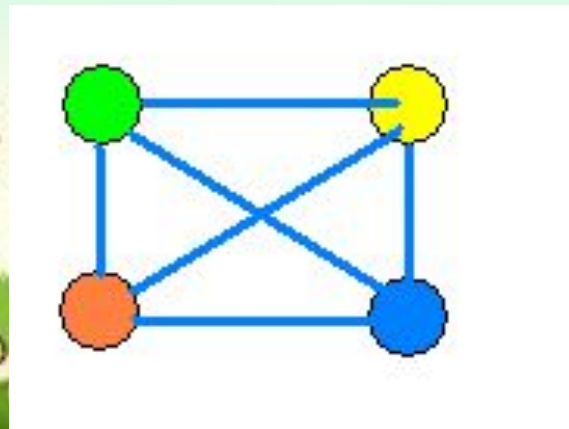
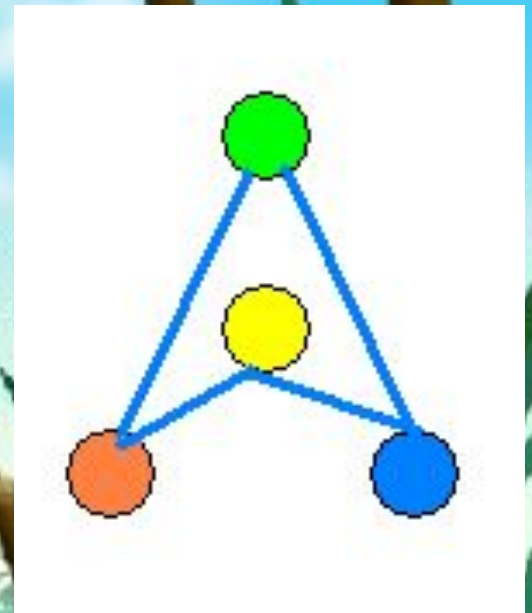
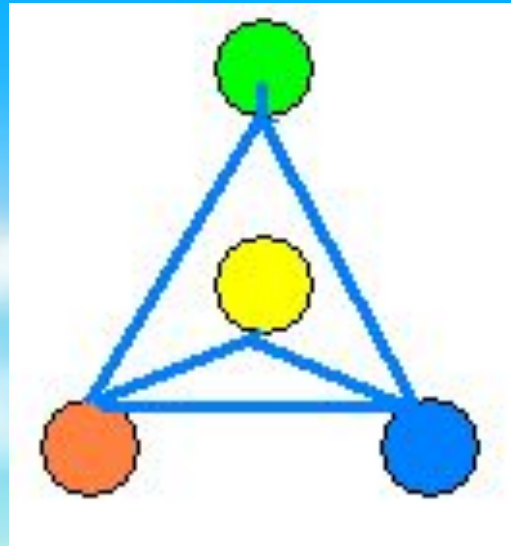
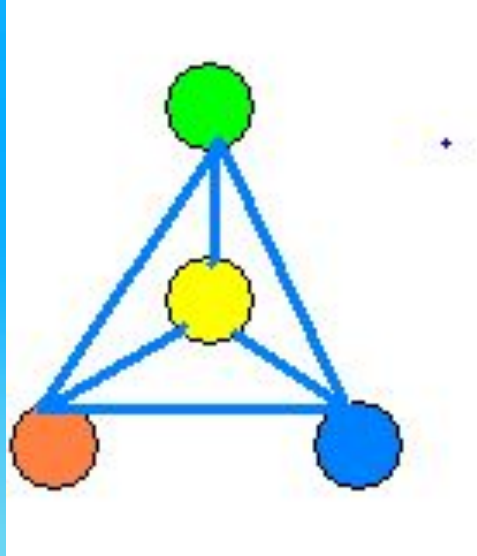




Точки – вершины графа.

• Линии или стрелки – ребра графа







Дорисуй ребра графа.





9

6

15

24

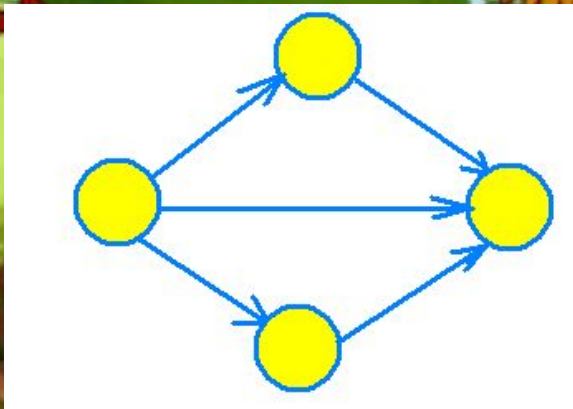
18

	прибавить 3
	прибавить 6
	прибавить 9
	прибавить 18





# Граф со стрелками-ориентированный граф.






- Задание №32 стр 20
- Построить и сравнить графы









# Практическая работа « Нарисуй граф »



**Домашнее задание:**

стр 16 № 27;

стр 18 № 30

Помощница



До встречи  
на  
следующем  
уроке

