

ТЕМА УРОКА:


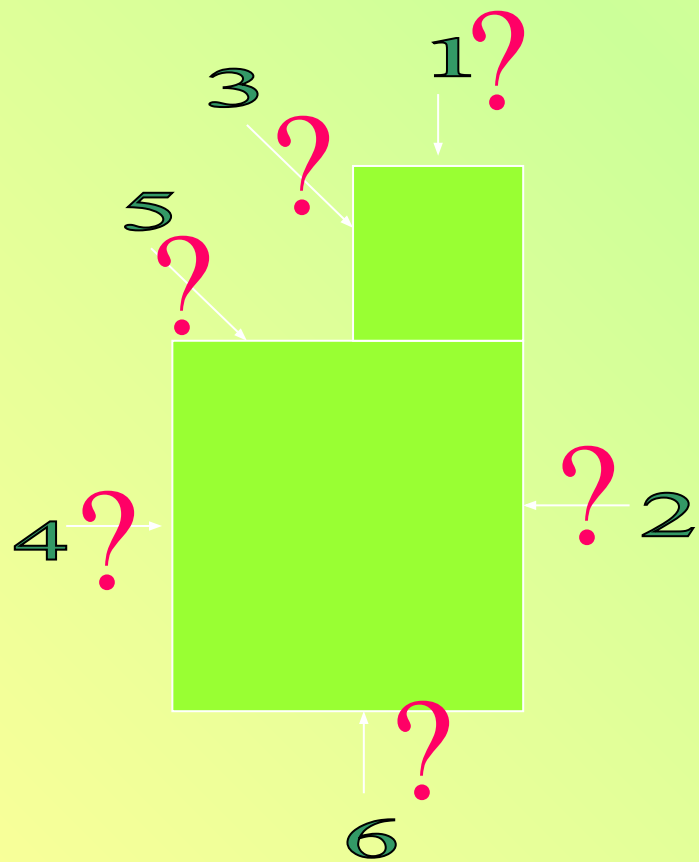
Моделирование фартука с

ПОМОЩЬЮ

графического редактора

Paint

- Линия середины нижней части фартука и нагрудника
- Линия верха
- Линия талии
- Линия бока нагрудника
- Линия низа фартука
- Линия бока нижней части фартука



Моделирование

Художественно
е

Создание рисунка
модели одежды
(художники -
модельеры)

Техническое


Моделирование - это изменение
формы деталей одежды и их
художественное оформление.

Фасоны

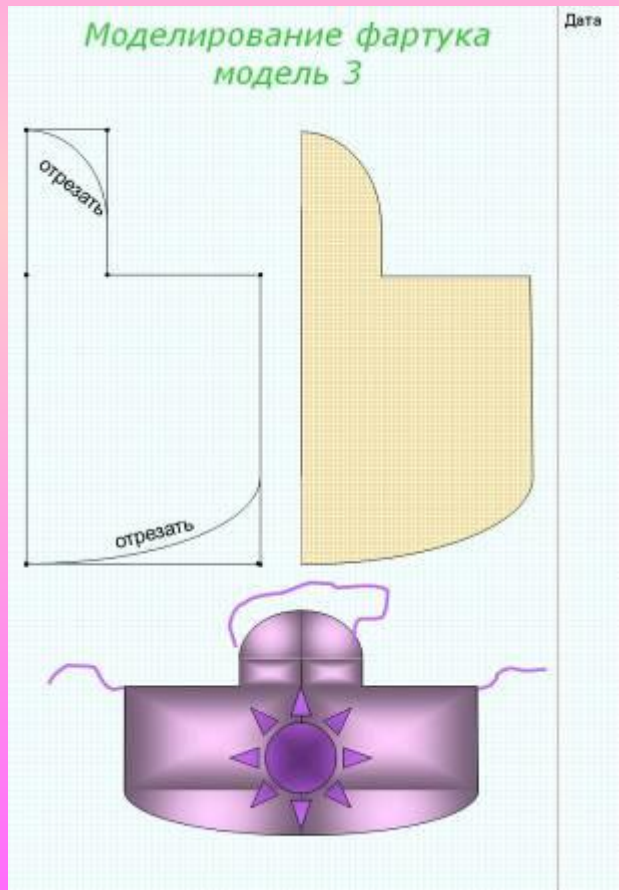

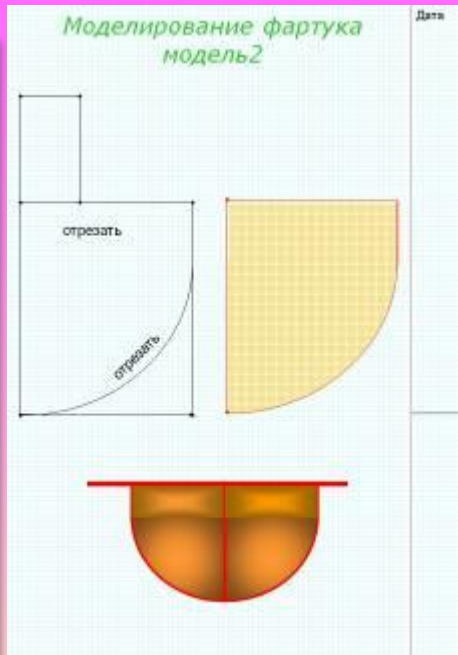
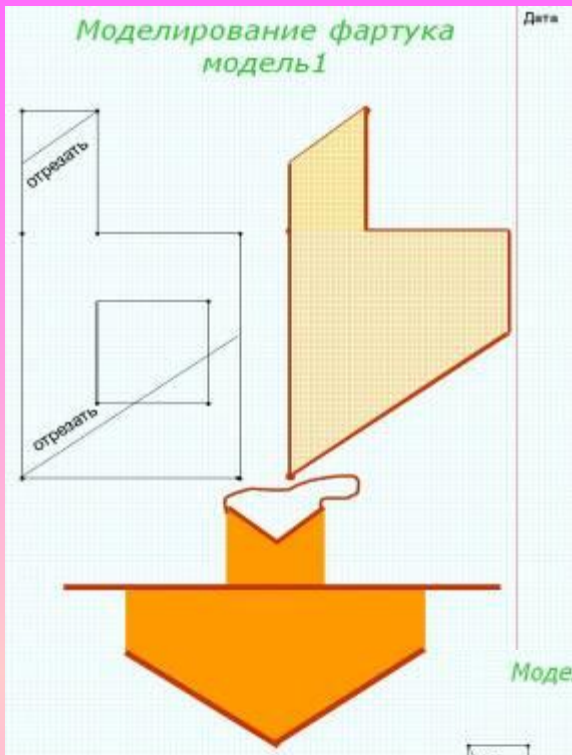


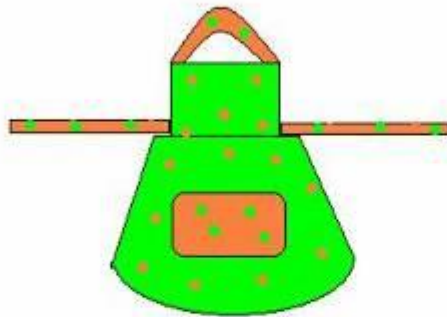
фартуков

Отделка

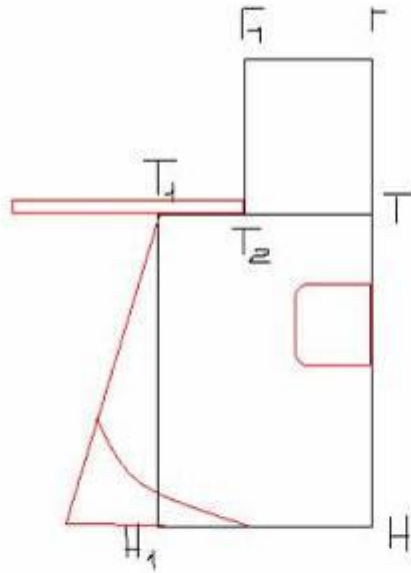


Изменение формы фартука





Художественная модель



Техническая модель



Спасибо

за урок!

Использованная литература

1. Технология: Учебник для учащихся 5 класса общеобразовательных учреждений (вариант для девочек). – 2 изд., перераб./Под ред. В.Д. Симоненко. – М.: Вента-Граф, 2005 г. 192 стр.
2. Лабзина А.Я. Обслуживающий труд: Учеб. пособие для 4 кл – 2 изд. – М.: Просвещение, 1979г. – 143 стр.
3. Кульневич С.В., Лакоценина Т.П. Анализ современного урока. Практич. пособие для учителей, классных руководителей, студентов пед.учеб. заведений. – Ростов н/Д: изд-во «Учитель», 2006г. – 224 стр.
4. Босова Л.Л Информатика. 5 кл. 2005 г.