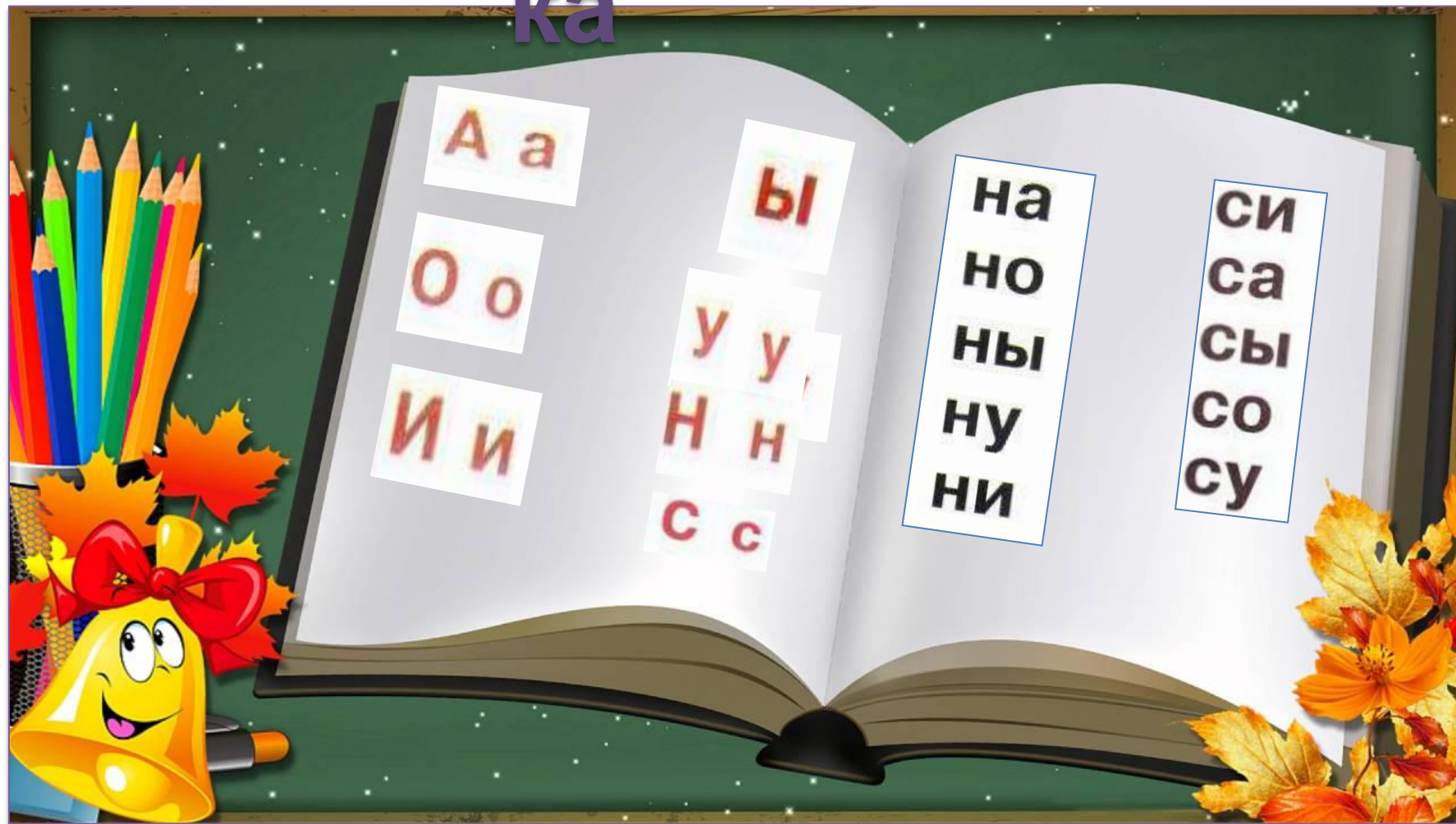




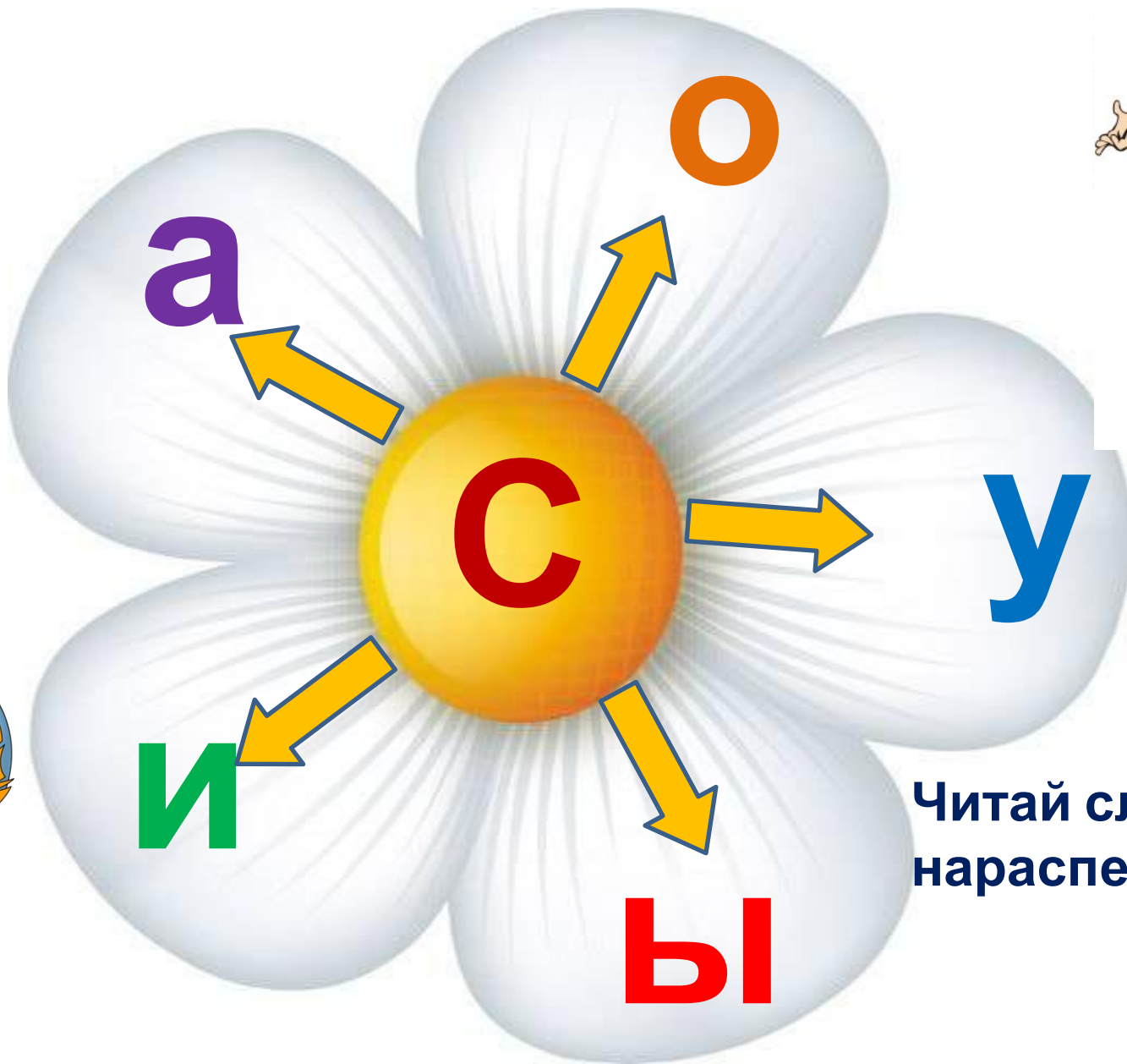
Повторялоч



ка


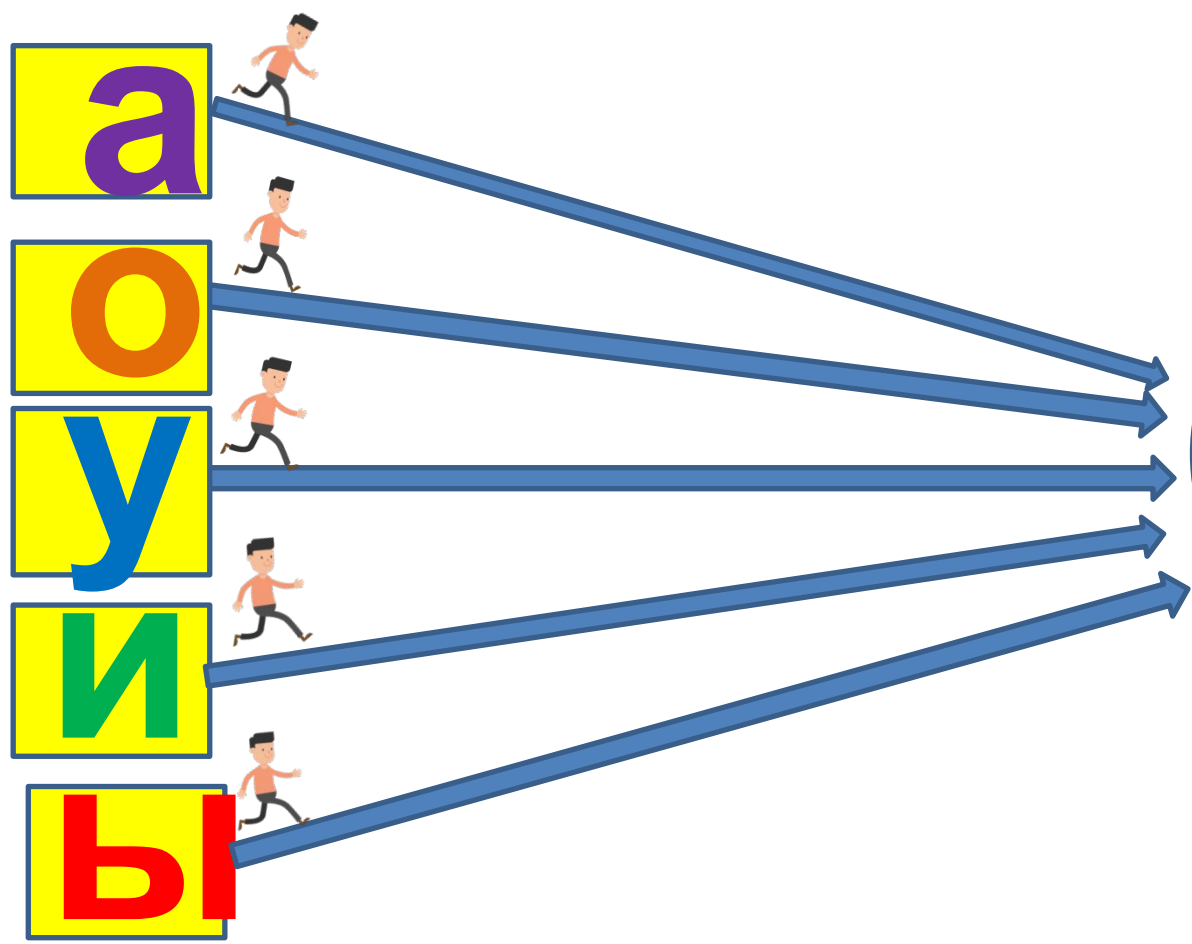



Учимся читать



Читай слоги
нараспев.


Читай слоги
нараспев.






В прописи с. 31 заполни страницу с заглавной буквой С.

● Какие слова спрятались в схемах?



Сани у Сони.

Помоги Незнайке составить слова из СЛОГОВ.



Щелкни по изображению Незнайки и прочитай, какие слова он составил.

Составь звуковую модель слова ОСИНА

- Посчитай количество звуков в слове ОСИНА. В тетради возьми в квадратные скобки пять клеточек.
- Первый звук [А]. Гласный или согласный? Обозначь красным кружком.
- Второй звук [С']. Какой он? (Согласный, мягкий, потому что за ним следует звук[И]. Обозначь двумя зелеными полосками.
- Третий звук [И]. Гласный или согласный?. Обозначь красным кружком.
- Четвертый звук[Н]. ? (Согласный, твердый, потому что за ним следует звук[А]. Обозначь одной синей полоской.
- Пятый звук [А]. Гласный или согласный? Обозначь красным кружком.
- Сколько гласных звуков? (слогов столько, сколько и гласных)
Сколько слогов? Поставь в слове ударение. Точками обозначь безударные гласные.



Для проверки щелкни по
шторке

- Сравни слова. Что меняется в словах, когда обозначается один или много предметов?

— Нина! Осы! Осы!

о|са
о|сы




ОДИН

МНОГО



Тренируйся читать слоги и слова
нараспев.



А
С
О
С
УС

АН
О
Н
УН
Ы
Н

АНА
ОНО
УНУ
ЫН
Ы
ИНИ

СА
СО СУ
СИ СЫ

САН
СОН
СУН
СЫН
СИН

НА
С
НО
С
НУС

АСА
ОСО
УСУ
ЫСЫ
ИСИ

НА
ОН УН
ЫН ИН



НИ

С



Открой АЗБУКУ и прочитай с 47 –
48..



СПАСИБО ЗА
УРОК!

