


Особенности инвестиционной банковской деятельности в РФ и за рубежом

Выполнила:

Исаева Д. ФФР18-3

01



**Зарубежная
практика
инвестиционной
банковской
деятельности**

02

Современные тенденции ИБД

▶ Разработка структурных
финансовых продуктов и
операции с производными
финансовыми инструментами

▶ Корпоративное
финансирование

▶ Проектное
финансирование

Доходность зарубежных банков (1 квартал 2019)

Top 10 Banks	Fees (\$m)	Changes in Fees vs Prev Period	% of Fees collected by product First Quarter 2019			
			M&A	ECM	DCM	Syndicated Lending
JP Morgan	1,413.88	-15.29%	28	14	34	25
Goldman Sachs & Co	1,303.02	-2.53%	51	18	21	10
City	1,121.73	+8.1%	31	13	36	20
Bank of America Merrill Lynch	1,063.76	-7.30%	27	16	33	23
Morgan Stanley	985.89	-23.45%	39	24	28	9
Barclays	689.95	-17.40%	19	15	45	21
Deutsche Bank	684.33	-0.42%	27	9	40	24
Credit Suisse	665.10	-18.66%	26	12	34	27
HSBC Holdings PLC	499.09	-7.33%	8	8	47	37
RBC Capital Markets	427.80	—	21	11	36	32
Total	20,388.65	-15.00%	32	14	33	21

-05

**Текущее
состояние
инвестиционной
деятельности
банков в России**

Характеристика отдельных показателей рынка ценных бумаг

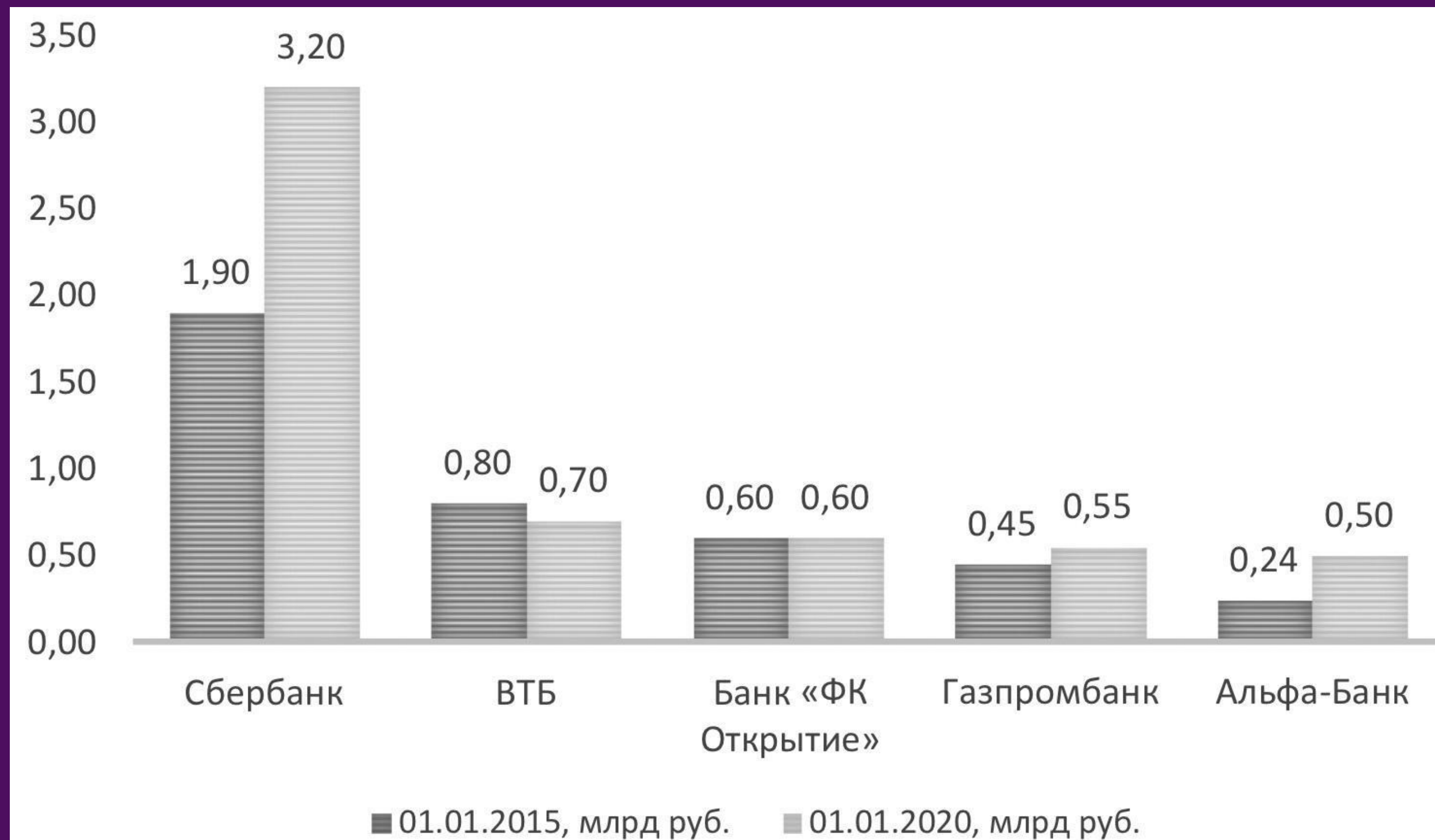


А) динамика объема операций кредитных организаций за 2017–2019 гг.

	Годовой темп прироста, %	Прирост за месяц, млн руб.	Темп прироста за месяц, %
Центральный банк (S121)	-23,23	300 000	37,5
Кредитные организации (S122)	25,19	49 297	2,22
Страховщики (S128)	0,00	3 000	75,00
Другие фин. организации (S125)	5,83	10 013	0,35
Органы гос. управления (S13)	20,60	104 948	1,06
Нефинансовые организации (S11)	7,01	95 745	1,37
Нерезиденты (S2)	13,62	7 000	6,38
Итого	11,78	570 003	2,49

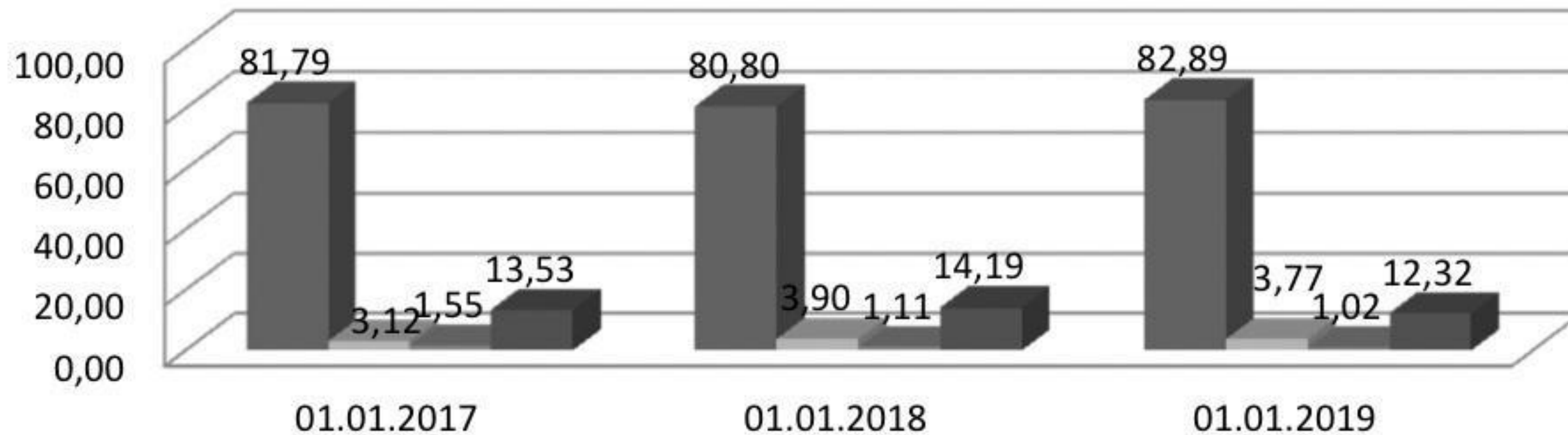
Б) прирост объема операций профессиональных участников на рынке ценных бумаг по данным на 01.01.2019

Рейтинг банков по вложениям в ценные бумаги

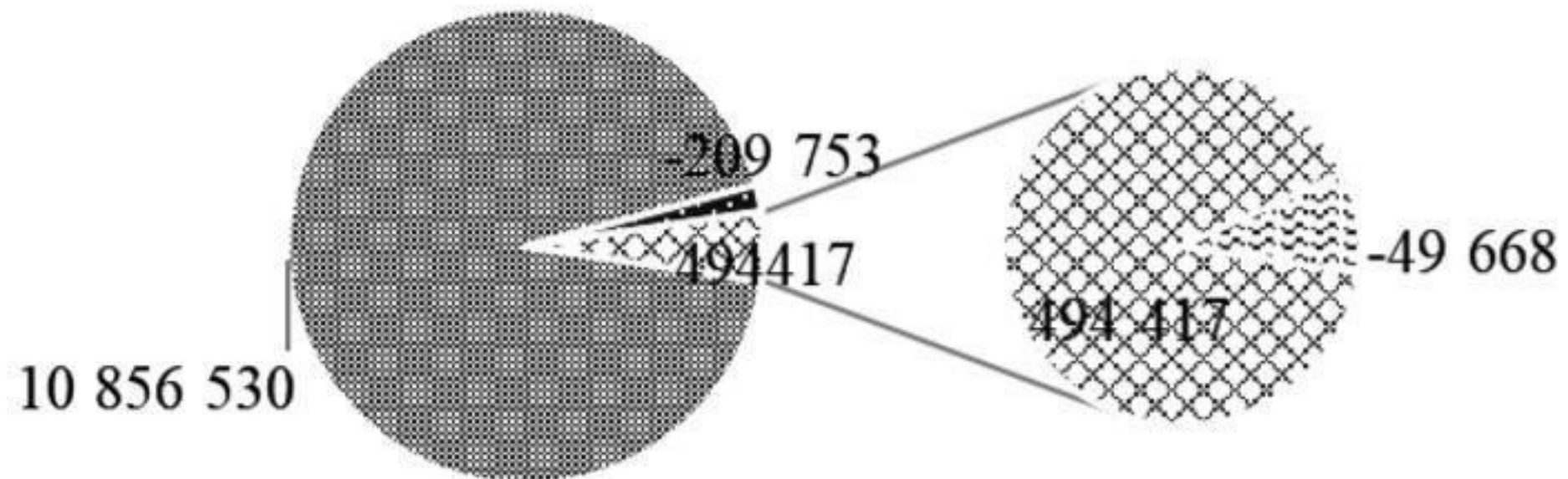


Структура вложений банков в ценные бумаги, %

08



- Вложения в долговые обязательства
- Вложения в долевые ценные бумаги
- Учтенные векселя
- Портфель участия в дочерних и зависимых акционерных обществах



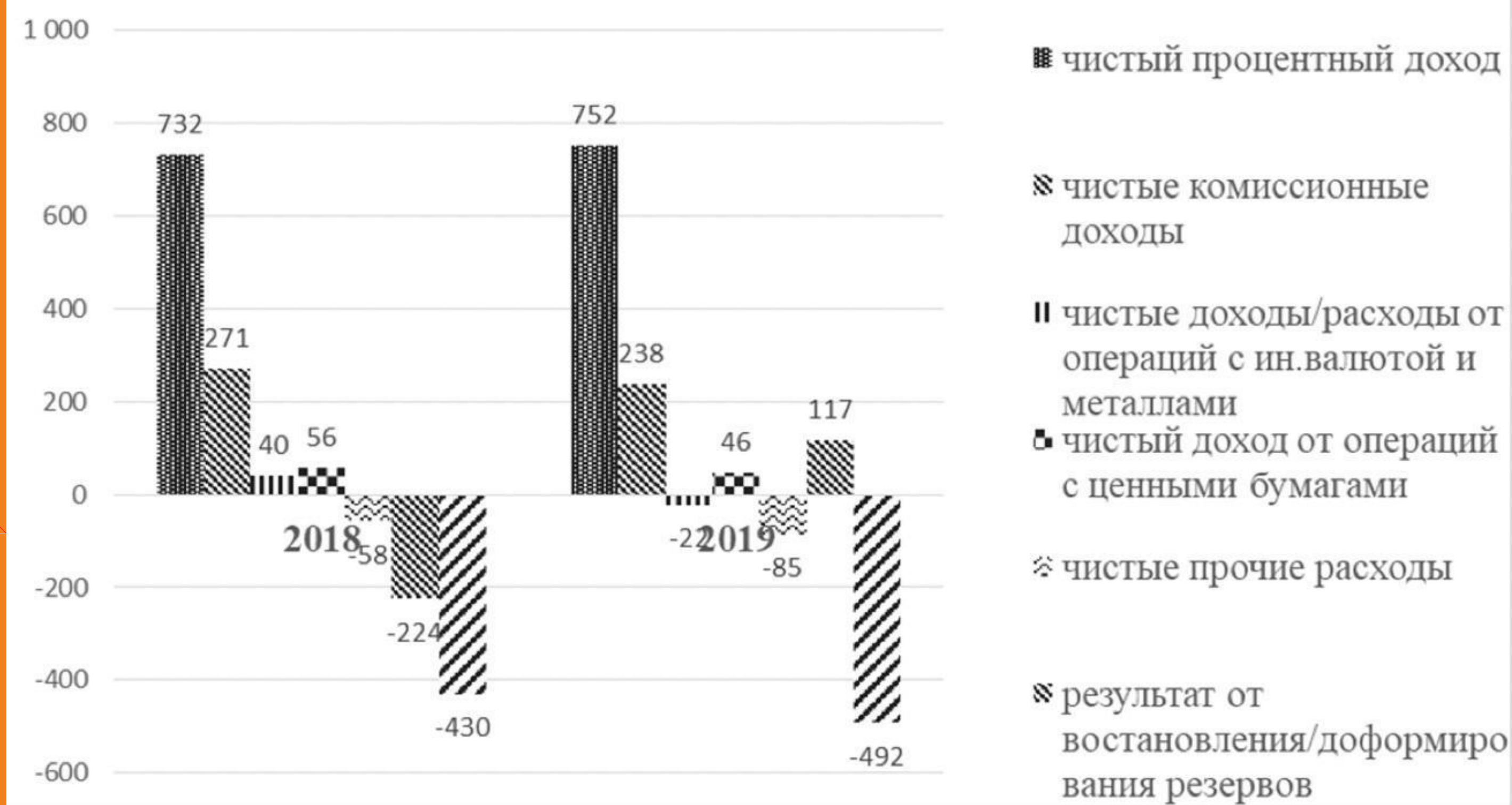
⌘ Вложения в долговые ценные бумаги (с учетом переоценки и корректировки стоимости)

■ в том числе переоценка

⌘ Вложения в долевые ценные бумаги (с учетом переоценки и корректировки стоимости)

⌘ в том числе переоценка

ПЕРЕОЦЕНКА ВЛОЖЕНИЙ КРЕДИТНЫХ ОРГАНИЗАЦИЙ В ЦЕННЫЕ БУМАГИ И УЧАСТИЕ В УСТАВНЫХ КАПИТАЛАХ, ТЫС. РУБ.



Источники
увеличения/снижения

**Государственный
долг по итогам
2020 года**

12,3%
от ВВП

**ЧТО ДЕЛАТЬ БАНКАМ
ДЛЯ
СОВЕРШЕНСТВОВАНИ
Я ИБД?**

**Спасибо за
внимание!**