



**НЕГОСУДАРСТВЕННОЕ ОБРАЗОВАТЕЛЬНОЕ ЧАСТНОЕ УЧРЕЖДЕНИЕ  
ВЫСШЕГО ОБРАЗОВАНИЯ**

**«МОСКОВСКИЙ ФИНАНСОВО-ПРОМЫШЛЕННЫЙ УНИВЕРСИТЕТ  
«СИНЕРГИЯ»**

**ВЫПУСКНАЯ КВАЛИФИКАЦИОННАЯ РАБОТА**

**на тему:**

**Анализ бухгалтерской отчетности организации  
на примере АО "УПНП и КРС"**

## **Актуальность исследования**

Актуальность выбранной темы данной выпускной квалификационной работы обусловлена следующими факторами:

- финансовая отчетность обладает наибольшей информативностью, т.к. составляется по итогам производственной и хозяйственной деятельности организации в целом за год.

## **Цель выпускной квалификационной работы**

- разработка рекомендаций по повышению эффективности формирования показателей бухгалтерской (финансовой) отчетности.

## **Объект исследования** **АО "УПНП и КРС"**

## **Предмет исследования**

- финансовое состояние АО "УПНП и КРС"

## Учредители «УПНП и КРС»

### ОБЩЕСТВО С ОГРАНИЧЕННОЙ ОТВЕТСТВЕННОСТЬЮ "ПОВЫШЕНИЕ НЕФТЕОТДАЧИ"

ИНН ЮЛ

6311026556

Доля уставного капитала

7,222 руб.

### ОТКРЫТОЕ АКЦИОНЕРНОЕ ОБЩЕСТВО "НЕФТЭЛ"

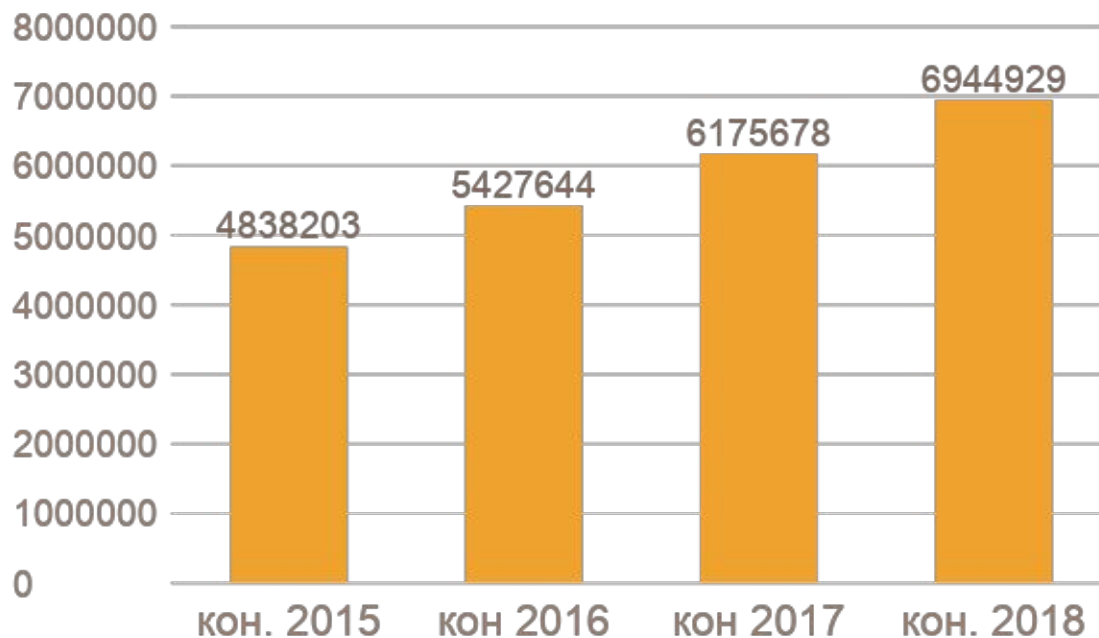
ИНН ЮЛ

6317022406

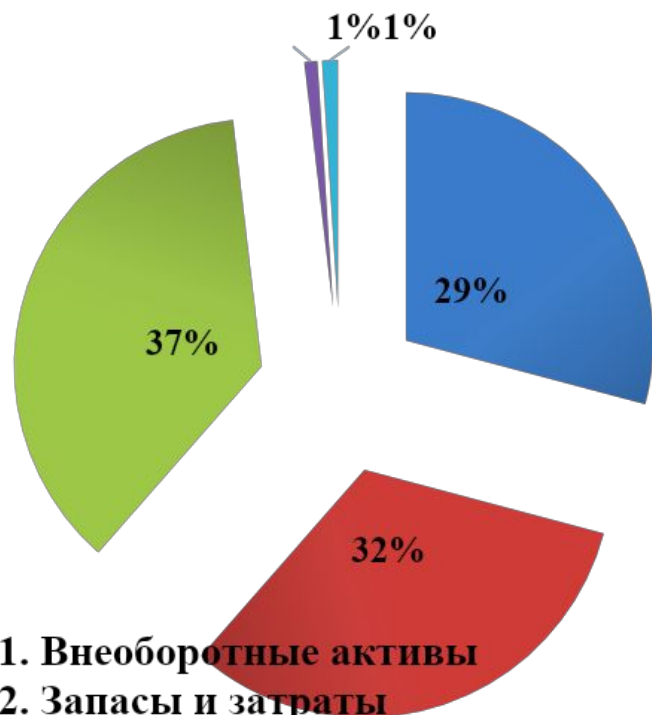
Доля уставного капитала

270 руб.

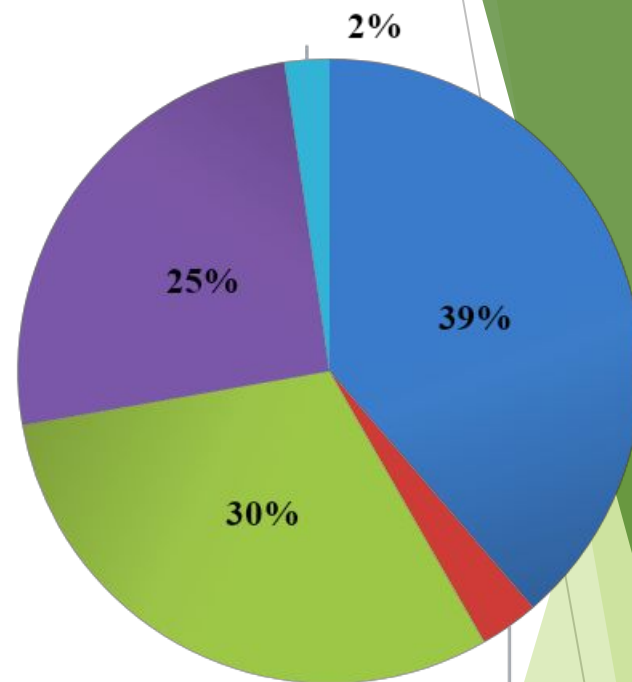
## Динамика изменения валюты баланса АО «УПНЦ и КРС» за 2016-2018гг. , тыс.руб.



## Аналитический баланс АО «УПНП и КРС» за 2019



- 1. Внеоборотные активы
- 2. Запасы и затраты
- 3. Дебиторская задолженность
- 4. Финансовые вложения
- 5. Денежные средства и финансовые вложения

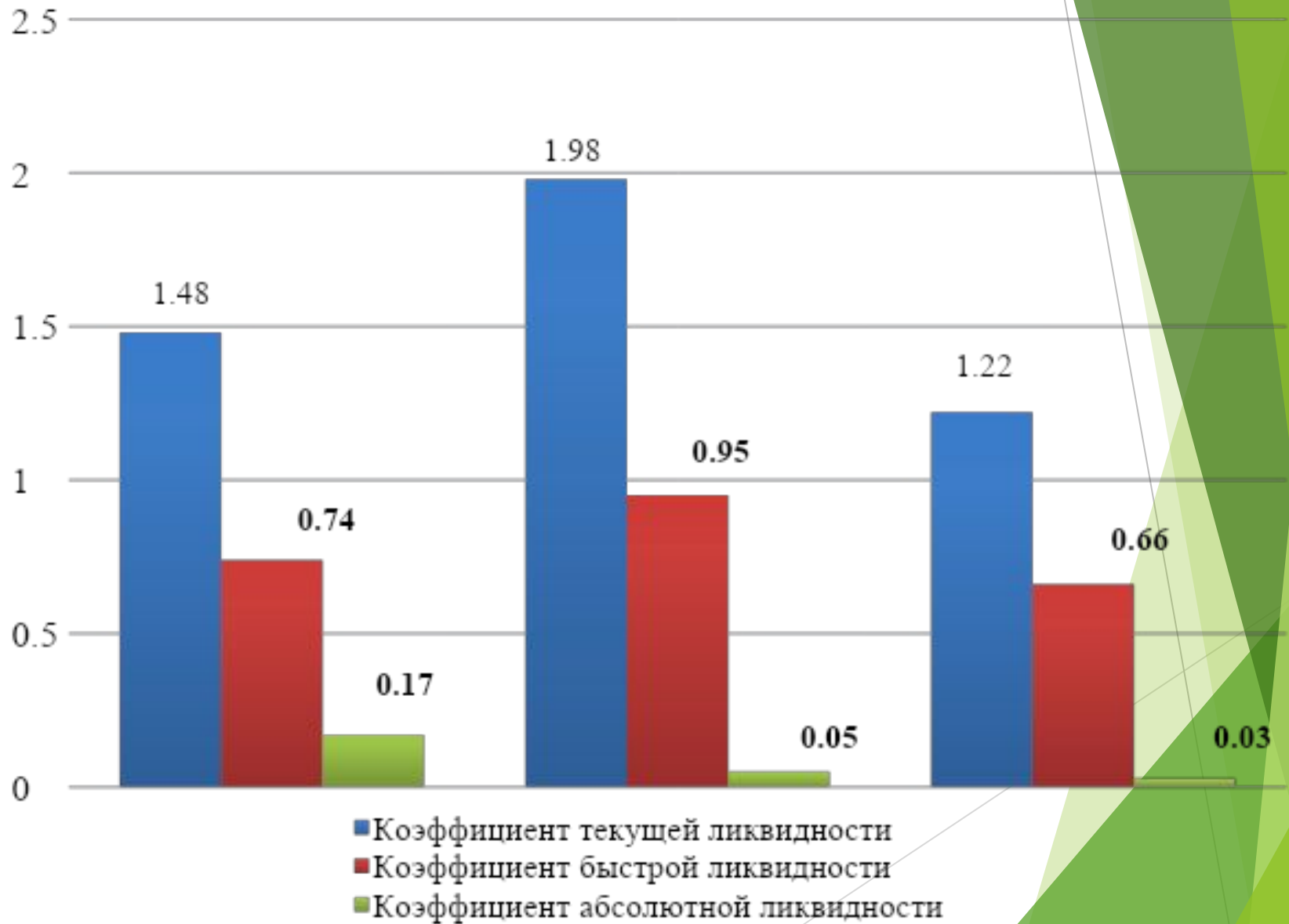


- 1. Собственный капитал
- 2. Отложенные налоговые обязательства
- 3. Краткосрочные займы и кредиты
- 4. Кредиторская задолженность
- 5. Прочие краткосрочные пассивы

## Анализ ликвидности баланса АО «УПНП и КРС»

Раздел баланса	Тип	На 31.12.2017	На 31.12.2018	На 31.12.2019
<b>Активы</b>	А1 (денежные средства, эквиваленты и краткосрочные финансовые инвестиции)	41912	10276	12818
	А2 (дебиторская задолженность и прочие оборотные активы)	139330	193438	253830
	А3 (запасы и НДС по приобретенным ценностям)	184307	223584	223515
	А4 (внеоборотные активы)	209779	200079	201503
<b>Пассивы</b>	П1 (кредиторская задолженность и прочая краткосрочная задолженность)	86354	120660	192159
	П2 (краткосрочные кредиты и займы)	160500	95000	210890
	П3 (долгосрочные обязательства)	19880	128854	21106
	П4 (собственный капитал и резервы)	308594	282863	267511
<b>Излишек/дефицит</b>	А1-П1	-44442	-110384	-179341
	А2-П2	-21170	98438	42940
	А3-П3	164427	94730	202409
	П4-А4	98815	82784	66008
<b>Кумулятивный излишек/дефицит</b>	$\Delta AP1 = A1 - P1$	-44442	-110384	-179341
	$\Delta AP2 = A2 - P2 + \Delta AP1$	-65612	-11946	-136401
	$\Delta AP3 = A3 - P3 + \Delta AP2$	98815	82784	66008
	$\Delta AP4 = A4 - P4 + \Delta AP3$	0	0	0

## Относительные показатели ликвидности за 2017-2019 гг.



## Анализ структуры активов АО «УПНП и КРС» в 2018г

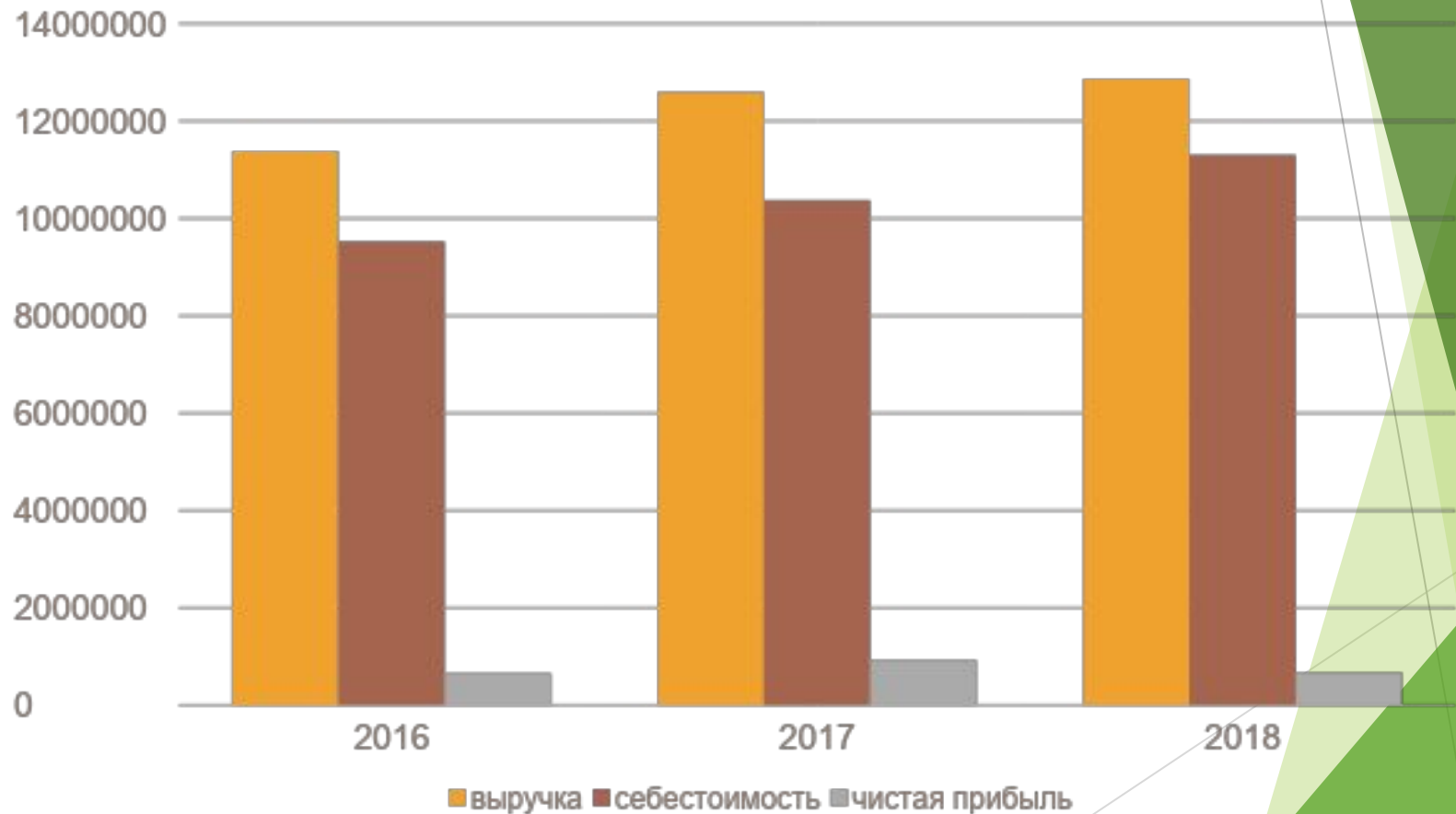
	На начало года, тыс. руб.	В % к валюте баланса	На конец года, тыс. руб.	В % к валюте баланса	Изменения	
					тыс. руб. (гр. 4 - гр. 2)	% (гр. 5 - гр. 3)
1	2	3	4	5	6	7
<b>Внеоборотные активы, всего</b>	3123208	50,57	3829474	55,14	706266	4,57
- основные средства	2730268	44,21	2208291	31,80	-521977	-12,41
- финансовые вложения	366746	5,94	1601697	23,06	1234951	17,12
- отложенные налоговые активы	9656	0,16	7562	0,11	-2094	-0,05
- прочие внеоборотные активы	16538	0,27	11924	0,17	-4614	-0,10
<b>Оборотные активы, всего</b>	3052470	49,43	3115455	44,86	62985	-4,57
<b>В том числе:</b>						
- запасы	112602	1,82	1272628	18,32	1160026	16,50
НДС по приобретенным ценностям	700	0,01	820	0,01	120	0,01
- Дебиторская задолженность	1536273	24,88	1603525	23,09	67252	-1,79
финансовые вложения	200000	3,24	218000	3,14	18000	-0,10
Денежные средства и денежные эквиваленты	202895	3,29	20482	0,29	-182413	-2,99
<b>БАЛАНС</b>	6175678	100	6944929	100	769251	x



## Анализ структуры пассивов АО «УПНП и КРС» в 2018г

	На начало года, тыс. руб.	В % к валюте баланса	На конец года, тыс. руб.	В % к валюте баланса	Изменения	
					тыс. руб. (гр. 4 - гр. 2)	% (гр. 5 - гр. 3)
1	2	3	4	5	6	7
Капитал и резервы	4671298	75,64	5084178	73,21	412880	-2,43
Долгосрочные обязательства	191249	3,10	152874	2,20	-38375	-0,90
Краткосрочные обязательства, в том числе:	1313131	21,26	1707877	24,59	394746	3,33
кредиторская задолженность	1063249	17,22	1463797	21,08	400548	3,86
резервы предстоящих расходов	249882	4,05	244080	3,51	-5802	-0,53
<b>БАЛАНС</b>	<b>6175678</b>	<b>100</b>	<b>6944929</b>	<b>100</b>	<b>769251</b>	<b>x</b>

## Динамика изменения доходов (выручки) и затрат (себестоимости), чистой прибыли в АО «УПНП и КРС»



# Анализ показателей оборачиваемости АО «УПНП и КРС» за 2016-2018гг

Показатели	года			Отклонение значений 2018г от	
	2016	2017	2018	2016	2017
1. Средняя стоимость запасов	983393,5	1100447	1192615	209221,5	92168
2. Средняя стоимость дебиторской задолженности	1385877	1489414	1569899	184022	80485
3. Средняя стоимость денежных средств и эквивалентов	43529,5	134738,5	111688,5	68159	-23050
4. Средняя стоимость оборотных активов	2725482	2971262	3083963	358481	112701
5. Выручка	11379123	12599050	12868325	1489202	269275
6. Коэффициент оборачиваемости запасов (оборотов) п.5/п.1	11,57	11,45	10,79	-0,78	-0,66
7. Коэффициент оборачиваемости дебиторской задолженности (оборотов) п.5/п.2	8,21	8,46	8,20	-0,01	-0,26
8. Коэффициент оборачиваемости денежных средств (оборотов) п.5/п.3	261,41	93,51	115,22	-146,20	21,71
9. Коэффициент оборачиваемости оборотных активов (оборотов) п.5/п.4	4,18	4,24	4,17	0,00	-0,07

# Анализ показателей рентабельности АО «УПНП и КРС» за 2016-2018гг

Показатели	Года			Абсолютное отклонение 2018г от	
	2016	2017	2018	2016	2017
1. Выручка	11379123	12599050	12868325	1489202	269275
2.Средняя величина активов организации	5132924	5801661	6560304	1427380	758643
3. Средняя величина собственного капитала	3771925	4348556	4877738	1105813	529182
4. Чистая прибыль (убыток)	655517	929039	672580	17063	-256459
5.Рентабельность активов, % п.4/п.2	12,77	16,01	10,25	-2,52	-5,76
6. Рентабельность собственного капитала, % п.4/п.3	17,38	21,36	13,79	-3,59	-7,58
6.Рентабельность продаж, % п.4/п.1	5,76	7,37	5,23	-0,53	-2,15

**Сводная таблица предложенных мероприятий  
по улучшению показателей финансовой отчетности АО «УПНП и КРС»**

<b>Содержание мероприятия</b>	<b>эффект, тыс.руб.</b>	<b>Затраты, руб.</b>	<b>эффективность заходу, тыс.руб.</b>
<b>Проведение постоянного мониторинга за изменениями показателей прибыли и общего изменения финансовых результатов</b>	Увеличение выручки хотя бы на 1% $12868325 * 0,01 =$ $= 128683,25$	нет  80000 (по данным с отдела кадров)	48683,25
<b>Переподготовка кадров работников бухгалтерии и службы экономической безопасности</b>			
<b>Пути ускорения погашения дебиторской задолженности</b>	240529		240529 Сокращение срока оплаты дебиторской задолженности на 42 дня
<b>Внедрения политики управления оборотными активами с целью увеличения показателей деловой активности</b>	557683	178595	379088
<b>Общий эффект</b>		258595	668300,25

Спасибо за внимание!