

Л

А

А

Л


АЛ

А

«ПОЛЛЛЫЧИ»

- автоматизация «Л» в слогах,
- начальное обучение чтению слогов.

РУКОВОДСТВО
ПО ИГРЕ



Вязмитинова О.М.,
учитель-дефектолог,
Минск, 66 я/с

Задачи:

- Автоматизация звука «Л» в слогах (прямых, обратных, в интервокальном положении);
 - Формировать навык чтения слогов;
- На первом слайде изображения слогов ЛА, АЛ, АЛА являются переходом на нужную отработку звука в определенном положении. Наведя курсор и щелкнув правой клавишей мыши по определенному сочетанию, попадаем на те слайды, которые нужны в данный момент. Изображения самолета с буквой двигаются после нажатия на клавишу «пробел».
- «Сота» внизу слайда – переход на поощрение ребенка за правильно выполненное задание.
- «Стрелочка» – переход на следующий слайд для отработки всех положений.
- На слайде поощрения изображение фигуры «ромб» - переход на первый слайд с заданиями.
- Взрослый может сам варьировать, как пройдет занятие: либо передвигаться по определенным слогам, либо, нажав на стрелку на первом слайде, постепенно переходить от слайда к слайду и отрабатывать все позиции.

**НАЖМИ НА
МЕНЯ**



А



Э



Ы






O




y









ë







ЛЫ



ЛЭ



