

**Правила  
безопасности  
в дни весенних  
каникул**

*Правила  
дорожного  
движения*

**Правила дорожного движения  
должен знать каждый человек. Они  
очень важны. Ведь эти правила  
помогают нам сохранить самое  
главное - **ЖИЗНЬ!!!****

# Я НА УЛИЦЕ





# Прочти! Запомни!

**Выезжать на велосипеде на проезжую часть  
дороги разрешается с 14 лет.**





**Прочти! Запомни!**

**Светофора цвет зелёный нам приветливо горит.  
Означает: путь открыт.**





**Прочти! Запомни!**

Этот знак разрешает движение на велосипеде.





**Прочти! Запомни!**

**Перевозить пассажиров на раме велосипеда  
нельзя!**







## **Прочти! Запомни!**

Выезжая на велосипеде на городские магистрали, будьте всегда собраны и внимательны, чтобы быть готовым к любым дорожным неожиданностям.





## **Прочти! Запомни!**

Если велосипедная дорожка пересекает дорогу, по которой движутся другие транспортные средства, велосипедист обязан уступить им дорогу.





***Прочти! Запомни!***


Нельзя играть на проезжей части.





## **Прочти! Запомни!**

Не перебегайте дорогу перед близко идущим транспортом - это опасно для жизни!





## **Прочти! Запомни!**

**Будьте особенно осторожны при переходе железнодорожных путей и во время ожидания поезда на платформе.**





## **Прочти! Запомни!**

**Если вы ждёте автобус, троллейбус или трамвай, не выходите на проезжую часть, ожидайте их только на тротуаре или на остановке.**





## **Прочти! Запомни!**

Троллейбус и автобус обходите только сзади, а трамвай спереди.





## ***Прочти! Запомни!***

Если не успел закончить переход улицы, надо переждать транспортный поток на островке безопасности, а если его нет — на середине проезжей части.








## Прочти! Запомни!

Долг вежливого культурного человека, а таким должен быть каждый школьник, помогать пожилым людям при переходе улицы.




**Выйдешь на  
улицу —  
ПОМНИ ЭТИ  
правила!**

***Правила  
безопасности  
на льду водоёмов  
весной***



**Весенний лед не трещит,  
а проваливается, превращаясь  
в ледяную кашу.**



**Под воздействием солнечных лучей лед быстро подтаивает.. С каждым днем он становится все более пористым, рыхлым и слабым. Передвижение по такому льду связано с большой опасностью.**



**Помните, что весенний лед – капкан для вступившего на него!**



**Нельзя играть на льду в период вскрытия рек.  
Прыгать с льдины на льдину, удаляться от берега  
очень опасно!**

# Правила поведения на льду водоёмов весной.

1. Не выходите на лед во время весеннего паводка.
2. Не катайтесь на самодельных плотках, досках, бревнах и плавающих льдинах.
3. Не прыгайте с одной льдины на другую.
4. Не стойте на обрывистых и подмытых берегах - они могут обвалиться.
5. Когда вы наблюдаете за ледоходом с моста, набережной, причала, нельзя перегибаться через перила и другие ограждения.



***Правила  
безопасности вблизи  
зданий.***




**Не играй и не ходи без крайней необходимости вблизи зданий, с крыш которых свисает снег и лёд или в то время, когда крышу очищают от снега и льда.**


***Безопасность  
в повседневной  
жизни***

# Когда ты один дома

1. Открывать дверь можно только хорошо знакомому человеку.
2. Не оставляй ключ от квартиры в "надежном месте».
3. Не вешай ключ на шнурке себе на шею.
4. Если ты потерял ключ - немедленно сообщи об этом родителям.



**Нельзя самостоятельно  
пользоваться газовой плитой!**





**Не садись  
в лифт  
с незнакомыми  
людьми!**

# Правила личной безопасности на улице.



**Никуда не ходи  
с незнакомыми людьми  
и не садись с ними  
в машину.**

**Не приглашай домой  
незнакомых ребят, если  
дома нет взрослых.**

# **ПРАВИЛА РАБОТЫ ЗА КОМПЬЮТЕРОМ**

- 1. Продолжительность непрерывной работы за компьютером для учеников 1 – 5 классов должна быть не более 15 минут.**
- 2. Потом обязательно нужно сделать перерыв – гимнастику для глаз.**



***Безопасных вам  
весенних  
каникул!***

**До встречи  
в школе  
30 марта  
2021 года.**

