

# Картина- особый мир. Картина - пейзаж.

- Что такое жанр изобразительного искусства?
  - Чем отличаются жанры?
    - Что такое пейзаж?
- Работы известных русских художников.
  - Создание картины «Весенний пейзаж»


# Игра «Третий лишний»



- ▶ На каждом слайде 3 репродукции картины, но одна из них лишняя.
- ▶ Назови её .



protown.ru









# Жанры изобразительного искусства



Портрет



Пейзаж



Натюрморт



Марины



Анималистический жанр



Батальный жанр

**Жанр изобразительного искусства** – область изобразительного искусства, ограниченная кругом тем и предметов изображения.

- Для определения **жанра** произведения нужно ответить на вопросы: «Что изображено?», «Что является предметом изображения?».
- Человек и концентрация на его образе– **портрет**;
- Животные – **анималистический** жанр;
- Натюрморт** – изображение неодушевленных предметов;
- Изображения морей в разных его состояниях – **маринизм**;
- Военные действия – **батальный** жанр;
- Исторический** жанр – изображения событий, повлиявших на ход истории;
- **Пейзаж** –изображения образов природы, содержащих отношение к ней человека, его чувств и настроений.

**На пейзаже мы сегодня остановимся подробнее.**



*Шедевр* — художественное произведение, которое стало высшим достижением художника.

Самые знаменитые художники-пейзажисты в нашей стране. Давайте посмотрим на их шедевры.

Саврасов А.К.  
«Летний пейзаж с дубами»



Шишкин И.И.  
«Утро в сосновом бору»



Левитан И.И.  
«Золотая осень»



Репин И.Е.  
«Пейзаж с мостиком»



Картина художника А. Саврасова «Грачи прилетели». Это настоящий шедевр. Потому что никто до этого художника не мог так точно, так трогательно передать первое дыхание весны. Вероятнее всего, на картине изображен март. Кругом еще лежит снег, но уже появились первые перелетные птицы, и от этого в душах людей возникает надежда на жизнь, на будущее.



# Задние.

- На листе формата А4 выполни рисунок «Весенний пейзаж».
- Материал: гуашь/акварель

1 этап – рисунок в карандаше

2 этап – заливка фона, дальний план

3 этап – прорботка ближнего плана

Работу необходимо прислать педагогу Сушинцевой  
Александре Александровне во **ВТОРНИК 21.02.20** на номер  
89090157014 (WhatsApp)

# Этапы работы над весенним пейзажем





















