

Демография Норвегии

An aerial photograph of a Norwegian town, likely Ålesund, at dusk. The town is built on a hillside overlooking a large fjord. The buildings are illuminated with warm lights, and the water reflects the sky and the town's lights. The surrounding mountains are dark and forested, with some snow visible on the distant peaks. The sky is a mix of blue and white clouds, suggesting the time is either early morning or late evening.

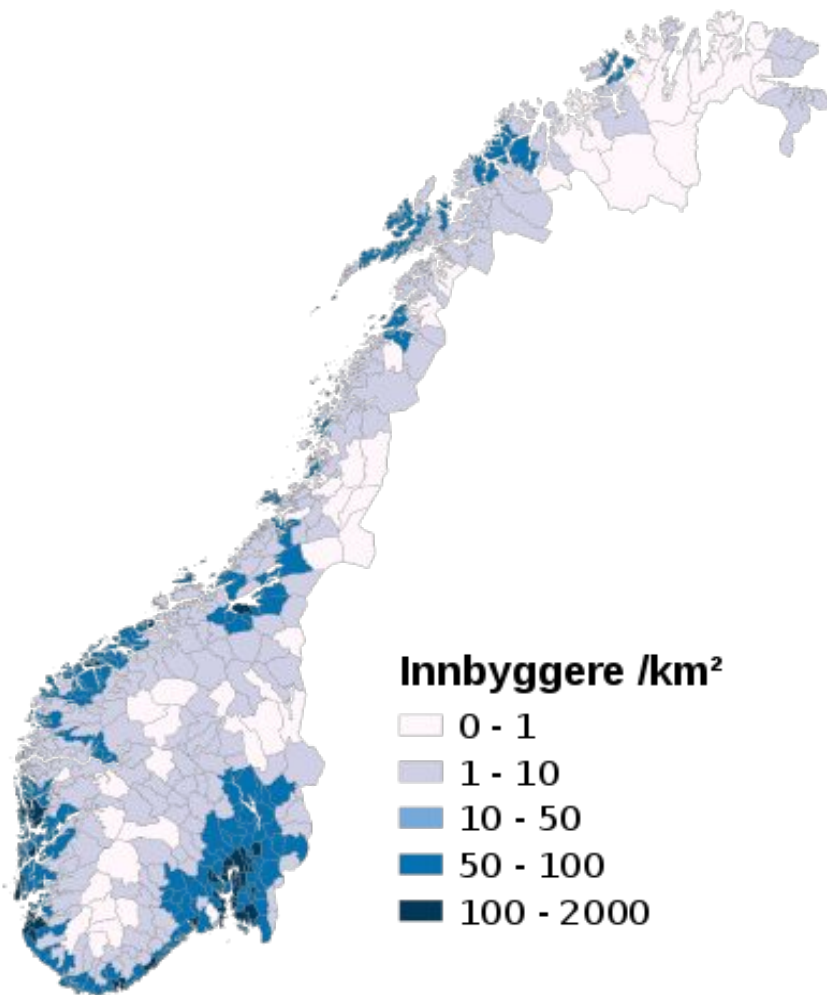
Выполнили: Ерпульева Полина
Решетникова Виктория

Королевство Норвегия — северноевропейское государство, расположенное в западной части *Скандинавского полуострова*. Норвегия стоит на *множестве небольших островов*, прилегающих друг к другу

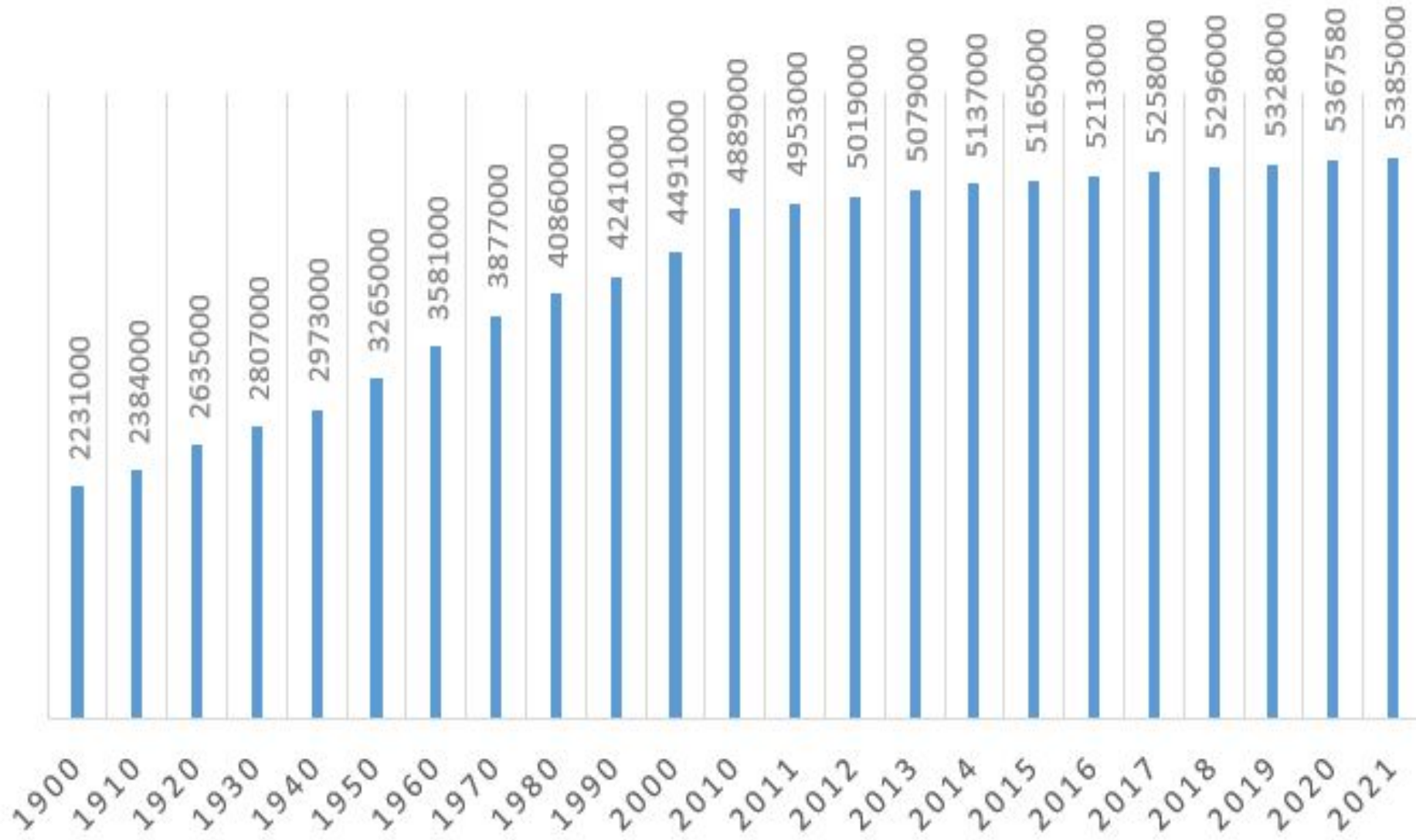
Королевство Норвегия занимает небольшую *площадь* – 323 800 квадратных километров, включая не только территории суши, но также все водные поверхности.

Общее население Норвегии на 2021 год составляет около 5,385 млн.чел. Такой скромный показатель выносит государство на *119-ое место* в мире по количеству жителей по всей Земле.





Если сравнить политическую карту Норвегии и карту плотности населения этого же государства, то самым густозаселённым районом окажется Осло – столица королевства – и её окрестности. В этой области плотность достигает от 100 до 200 жителей на 1 кв. км.



Год	Население	Рождено	Смертей
2000	4,491,000	59,234	44,002
2001	4,514,000	56,696	43,981
2002	4,538,000	55,434	44,465
2003	4,565,000	56,458	42,478
2004	4,592,000	56,951	41,204
2005	4,623,000	56,756	41,232
2006	4,661,000	58,545	41,253
2007	4,709,000	58,459	41,954
2008	4,768,000	60,497	41,712
2009	4,829,000	61,807	41,449
2010	4,889,000	61,442	41,499
2011	4,953,000	60,221	41,393
2012	5,019,000	60,255	41,992
2013	5,079,000	58,995	41,282
2014	5,137,000	59,084	40,394
2015	5,165,000	59,058	40,727
2016	5,213,000	58,89	40,726
2017	5,258,000	56,633	40,774
2018	5,296,000	55,121	40,844
2019	5,328,000	54,495	40,684
2020	5,367,580		
2021	5,385,000		

Другие демографические данные за 2020 год также демонстрируют *положительную* динамику жизни населения:

Умерло: 45 415.

Естественный прирост: 17 983.




















Миграционный прирост: 50 384.

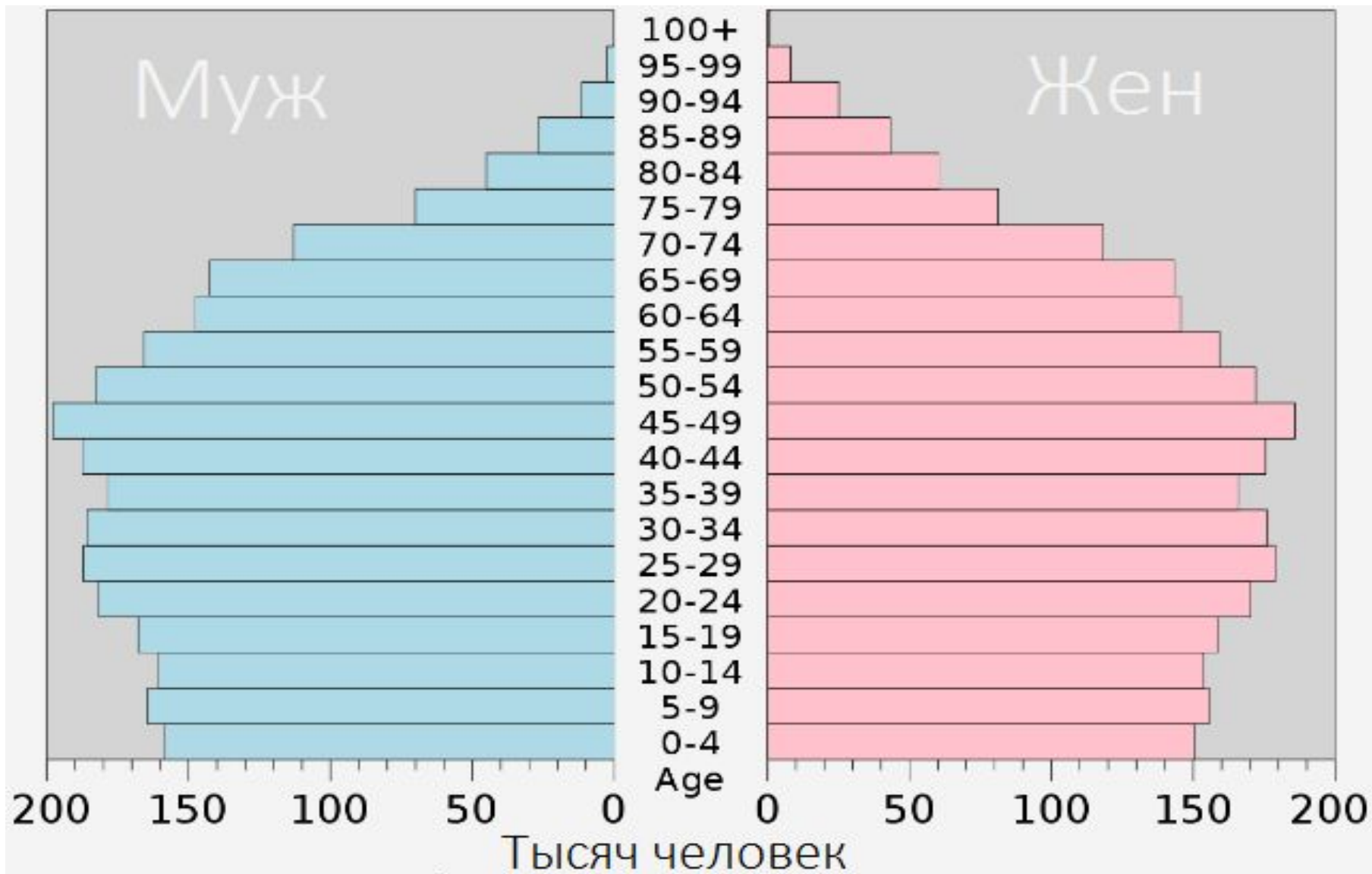
Мужчины: 2 734 266.

Женщины: 2 734 266.

По официальным данным, показатель ВВП на душу населения в королевстве **на 2020 год составляет 67 989 USD (долларов)**, но такое, казалось бы, большое число означает ухудшение экономики страны: *график ВВП Норвегии понижается с каждым годом*, несмотря на его резкий подъём двадцатилетней давности. Тем не менее, развитая экономика допускает максимально низкий уровень бедности – всего 0,3%, поэтому положение нельзя назвать критичным.

№	Страна	2018	2019
—	 Макао, Китай	127837	121764
1	 Люксембург	118004	120490
2	 Сингапур	100092	101458
3	 Катар	93880	95108
4	 Ирландия	86444	91959
5	 Швейцария	70376	72008
6	 Норвегия	64707	66214
7	 США	63056	65254
8	 ОАЭ	63320	63590
9	 Сан-Марино	61667	63133
—	 Гонконг, Китай	62234	62267
10	 Бруней	59960	61033

	Страна	Ожидаемая		
		общ.	муж.	жен.
1	 Япония	84.2	81.1	87.1
2	 Швейцария	83.3	81.2	85.2
3	 Испания	83.1	80.3	85.7
4	 Австралия	82.9	81	84.8
5	 Сингапур	82.9	80.8	85
6	 Франция	82.9	80.1	85.7
7	 Италия	82.8	80.5	84.9
8	 Канада	82.8	80.9	84.7
9	 Республика Корея	82.7	79.5	85.6
10	 Норвегия	82.5	80.6	84.3
11	 Швеция	82.4	80.6	84.1
12	 Люксембург	82.4	80.1	84.6
13	 Исландия	82.4	80.9	83.9
14	 Израиль	82.3	80.3	84.2
15	 Новая Зеландия	82.2	80.5	84
16	 Австрия	81.9	79.4	84.2
17	 Нидерланды	81.6	80	83.2
18	 Ирландия	81.5	79.7	83.4
19	 Мальта	81.5	79.6	83.3



Национальности

Большую часть численности занимают сами норвежцы – их доля составляет около 70%. Из иностранцев, прибывших в Норвегию, 40% – другие европейцы (албанцы, поляки) или жители Соединённых Штатов и Австралии. Азиатские и африканские переселенцы занимают оставшуюся долю иностранных приезжих – 60%.

0,8% от всего норвежского населения занимают коренные жители Северной Европы, цыгане, норвежские финны и саамы.

Официальный язык государства – норвежский. Он разделяется на две разновидности: “букмол” и “нюнорск”. Международным языком мира – английским – владеет почти каждый норвежец

Страны мигрантов / эмигрантов	Прибывшие	Выбывшие	Сальдо
Дания	4 222	3 117	1105
Фарерские о-ва	80	36	44
Гренландия	21	1	20
Финляндия	574	405	169
Исландия	1 082	739	343
Швеция	7 138	6 192	946
Страны Балтии	7 448	761	6 687
Польша	10 298	1 539	8 759
Остальные страны ЕС	10 068	4 963	5 105
Остальная Европа	3 457	671	2 786
Америка	3 574	1 952	1 622
Африка	7 892	834	7 058
Азия	12 304	2 545	9 759
Океания	490	352	138
Неизвестные территории	1 141	11 609	-10 468
Итого	75 789	35 716	40 073

Религия	Число верующих	Процент
Христианство	4,059,366	75.6%
Лютеранство	3,686,715	68.7%
Католицизм	165,254	3.1%
Пятидесятники	40,725	0.8%
Свидетели Иеговы	12,661	0.2%
Методизм	10	0.2%
Баптизм	10,823	0.2%
Православие	7 664	0,1 %
Церковь адвентистов седьмого дня	5 086	0,1 %
Другие христианские верования	61	1.1%
Нехристианские религии	225,138	4.1%
Ислам	182,826	3.4%
Буддизм	21,555	0.4%
Индуизм	12,153	0.2%
Сикхизм	4,08	0.1%
Бахаи	1,091	0.0%
Иудаизм	794	0.0%
Другие религии	2,639	0.0%
Псевдорелигии	983,608	18.3%
Гуманизм	99,468	1.9%
Всего	5,367,580	100.0%

Уровень жизни

Норвегия – благополучная страна, хотя уровень жизни в этом королевстве и правда привлекает иностранцев. *Качество образования и здравоохранения здесь всегда на высоте.*

Безработица – явление крайне редкое, ведь тут чуть ли не самый низкий показатель безработных во всём мире. Власти предоставляют пособия нуждающимся, оставшимся без работы, но для его получения придётся заполнить ряд документации и соответствовать определённым требованиям.

Норвегия может похвастаться очень *высокими заработными платами* – на 2020 год средний заработок составил 240 тысяч норвежских крон в год.