


**Мы пришли сюда
учиться,
Не лениться, а
трудиться.**

**Работаем старательно,
Слушаем внимательно**

Повторение темы урока «Редактирование текста»

- Что такое текст?
- Что такое текстовая информация?
- Как разбить абзац на две части?
- Как объединить два абзаца в один?
- Как вставить пустую строку в текст?
- Что такое текстовый редактор?



- Home – в начало строки
- End – в конец строки
- Ctrl + → – на слово
- Ctrl + ← – ^{вправо}
на слово влево
- Page Up – на экранную страницу вверх
- Page Down – на экранную страницу вниз
- Ctrl + Page Up – на страницу вверх
- Ctrl + Page Down – на страницу
- Ctrl + Home – ^{вниз}
в начало текста
- Ctrl + End – в конец текста

Перед вами основные объекты текстового документа. Установите связь между названием объекта и его определением.

1. Символ	а) произвольная последовательность символов между левой и правой границами документа.
2. Фрагмент	б) произвольная последовательность символов, завершающаяся специальным символом его конца. Бывают пустые.
3. Слово	в) это некоторое количество рядом стоящих символов, которые можно рассматривать как единое целое. Им может быть отдельное слово, строка, абзац, страница и даже весь вводимый текст.
4. Строка	г) минимальная единица текстовой информации: цифра, буква, знак препинания и т.д.
5. Абзац	д) произвольная последовательность символов (букв, цифр и др.), ограниченная с двух сторон служебными символами (пробел, запятая, скобки и др.)

1-г 2-в 3-д 4-а 5-б

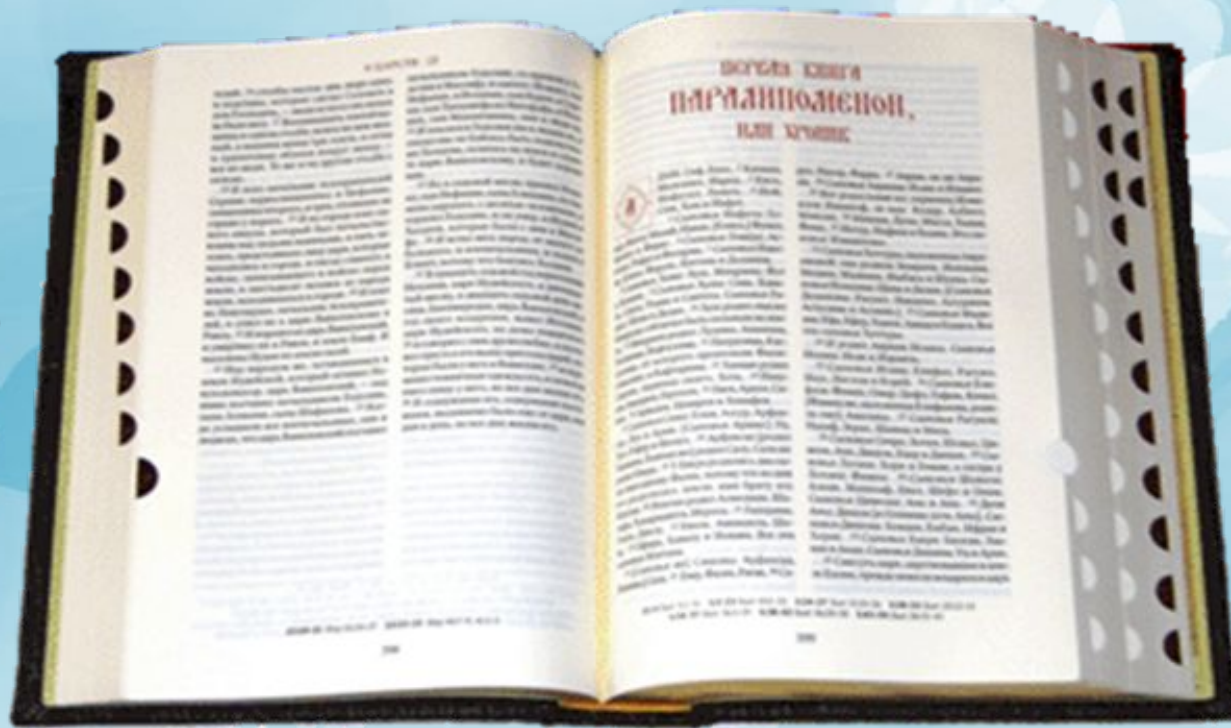
Назовите действия, которые необходимо выполнить, чтобы из первого фрагмента текста получить второй.

1) Пекин –
столица Китая.

2) Пекин – столица Китая.

Тема урока:

«Текстовый фрагмент и операции с ним»



Фрагмент - это некоторое количество рядом стоящих символов, которые можно рассматривать как единое целое. Им может быть отдельное слово, строка, абзац, страница и даже весь вводимый текст.

Существуют различные

способы выделения фрагмента текста

(смотрим в учебнике справочный материал
на стр. 192)

Действия, которые можно выполнить с фрагментом текста:



Удаление:

- Выделить
- Удалить



Копирование:

- выдЕлИть
- скопИровать
- встАвить



Копирование с удалением (перенос) :

- выдЕлИть
- вырЕзать
- встАвить




СХЕМА АЛГОРИТМА С ФРАГМЕНТАМИ ТЕКСТА



**Урок закончен.
Спасибо за**

