

Инновационные

способы развития детей в раннем возрасте



ПОДГОТОВИЛА
УЧИТЕЛЬ-
ЛОГОПЕД
МАДОУ ЦРР Д/С №
114 Г.
КАЛИНИНГРАД
МУРАДЯН
СВЕТЛАНА
СЕРГЕЕВНА

Инновационные методы



Наши игры развивают



Речь



Память



Внимание



Моторику



Кругозор



Навыки чтения



Навыки счета



Логику








Творческие способности

Выступление учителя-логопеда Мурадян С.С.



[Подписка](#) | [Магазин](#) | [Вебинары](#) | [Мерситека](#)

 muradyanss@mail.ru

Подписка до:
15.09.2019

[Продлить](#) [Выйти](#)




Интерактивный портал «Мерсибо», раздел «Игры для

малышей»

Игры для малышей (25)

- Бежит-лежит**
Слова-действия [Играть](#)
- Волшебник**
Комната чудес [Играть](#)
- Дикие животные**
Звуки диких животных [Играть](#)
- Домашние животные**
Звуки домашних животных [Играть](#)
- Друг за дружкой**
Последовательность предметов [Играть](#)
- Дружная стайка**
Нахождение подобного предмета [Играть](#)
- Играмаус**
Зрительное внимание [Играть](#)
- Игрозвуки**
Подражание речевым звукам [Играть](#)
- Компотная фабрика**
Устный счёт [Играть](#)



Бежит-лежит
Слова-действия

[Играть](#)




Волшебник
Комната чудес

[Играть](#)



Дикие животные
Звуки диких животных

[Играть](#)




Домашние животные
Звуки домашних животных

[Играть](#)




Друг за дружкой
Последовательность предметов

[Играть](#)



Дружная стайка
Нахождение подобного предмета

[Играть](#)




Играмаус
Зрительное внимание

[Играть](#)



Игрозвуки
Подражание речевым звукам

[Играть](#)



Компотная фабрика



Кто сказал МУ?



Кто что делает



Повесть слов

Ловец слов

Цель игры:

В игре ребёнок соотносит слово и картинку, учится выбирать одну картинку из нескольких.

Правила:

Услышав слово, надо щёлкнуть на соответствующую картинку.

Возраст: 2-5 лет

Рекомендации:

Игра подходит как для малышей, так и для детей с задержкой речевого развития. С помощью настроек можно регулировать количество слов.



Игрозвуки

Цель игры:

Научиться слушать звуки и точно их повторять.

Правила:

Игра для малышей, которые только начинают говорить. Послушав звуки, надо несколько раз повторить за героем.

Возраст: 2-4 года

Рекомендации:

Повторяя звуки, желательно это делать громко, весело, эмоционально.



Кто сказал МУ?

Цель игры:

Знакомство со звуками птиц и зверей.

Правила:

Послушайте звук, нажав на моргающее окошко. Назовите животное, издающее звук, и затем нажмите на кнопку внизу, чтобы проверить ответ.

Возраст: 2-4 лет

Рекомендации:

Игру можно использовать для подражания звукам, а также для знакомства с миром животных и птиц.



Кто что делает

Цель игры:

Научиться понимать, что делает герой, и описывать его действия.


Правила:

Ребёнок с помощью взрослого выбирает героя и говорит, что делает бабочка, ёнот или осьминог.

Возраст: 2-4 лет

Рекомендации:

В процессе игры можно предложить детям повторять действия героев. Тогда надо озвучивать и свои действия, и действия героев игры.



Букет для мамы

Цель игры:

Отработка короткого и длинного выдоха.

Правила:

Выбрав букет, надо собрать его для мамы. Для этого надо ритмично повторять в микрофон слог или слово, ориентируясь на флажок Гнома. Ударная гласная должна приходиться на поднятый флажок.

Возраст: 4-6 лет

Рекомендации:

Важно контролировать речевое дыхание ребёнка, дозировать дыхательную нагрузку и соблюдать расстояние от рта ребенка до микрофона – не менее 3 см.



Настольные пальчики

Цель игры:

Развивать мелкую моторику.

Правила:

Щелчком мыши надо выбрать Привидение и повторить за ним движения рук. Желательно проговаривать при этом стишок, который произносит герой игры.

Возраст: 4-7 лет

Рекомендации:

Игру можно использовать в качестве физминутки на любом групповом занятии.



