

А Б В Ж Е З К


Б В Д Е Ж З И К

Русский язык

1 класс



21 мая.

Классная работа.



Марабова Л.А.

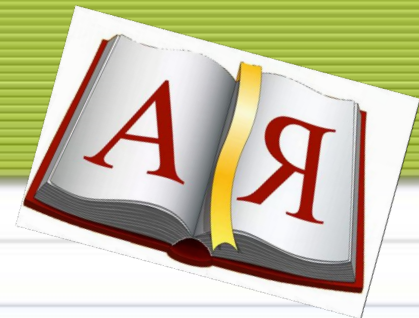

АЛФАВИТ



М...сква, гор...д,
Н...род, ру...кий,
вет...р.

- Запиши слова в алфавитном порядке, вставляя пропущенные буквы.

АЛФАВИТ



Ветер, город,
Москва, народ,
русский.

- Выделите орфограммы, поставьте ударение.
- Подчеркните слова, которые начинаются с парного звонкого согласного звука.
- Разделите слова на слоги, поставьте ударение.
- Как можно перенести эти слова?
- Составьте устно предложение с любым словом.



Перенос слов



Правила переноса слов

1) Слова переносятся по слогам

ко-ро-ва, мо-ло-ко

2) Нельзя переносить одну букву

мел, сад, кот, луг

3) Нельзя переносить две одинаковые согласные

ван-на, Ин-на, ал-ля, кас-са

4) При переносе буква **Й** не отделяется от гласной

май-ка, скамей-ка, лей-ка, мой

5) Слова с **Ь** и **Ъ** переносятся так

боль-шой, подъ-езд



Упражнение 1 стр.89



Каюта, ясень, льды, озеро, края.

- Выпиши слова, которые нельзя перенести.
- Выпиши слова, в которых букв больше, чем звуков.



Упражнение 3 стр.89



делают согласный твёрдым					всегда звонкие согласные					парные звонкие согласные										
а	о	у	ы	э	н	м	л	р	й	б	в	г	д	ж	з					ь
я	ё	ю	и	е						п	ф	к	т	ш	с	х	ц	ч	щ	ъ
делают согласный мягким										парные глухие согласные					всегда глухие согласные					

Друг, цирк, конь, стена, порт.

- Выпиши слова, которые начинаются с парного глухого согласного звука.
- Выпиши слова, у которых произношение расходится с написанием.



Упражнение 4 стр.88




*Байкал. Страна. Енисей. Рябина.
Лёня.*

- Запиши слова через запятую.
- Подчеркни слова, в которых все согласные мягкие.
- Подчеркни в словах ударный слог.

Стр.89 упр.5

**5 словарных слов записать в
алфавитном порядке**

Выполнить карточки на Учи.ру



Спасибо за урок!