

*Лучшая камера – та, что у вас
есть, а в большинстве случаев
это доступная оптика вашего
смартфона! ;)*

1. Узнайте все о вашем приложении камеры!!!



ЧТО МОЖНО НАСТРОИТЬ:

- Выдержку
- Экспозицию
- ISO
- Ручной фокус
- Баланс белого / температуру
- Съемку в формате RAW

Больше информации
о светлых и темных
участках

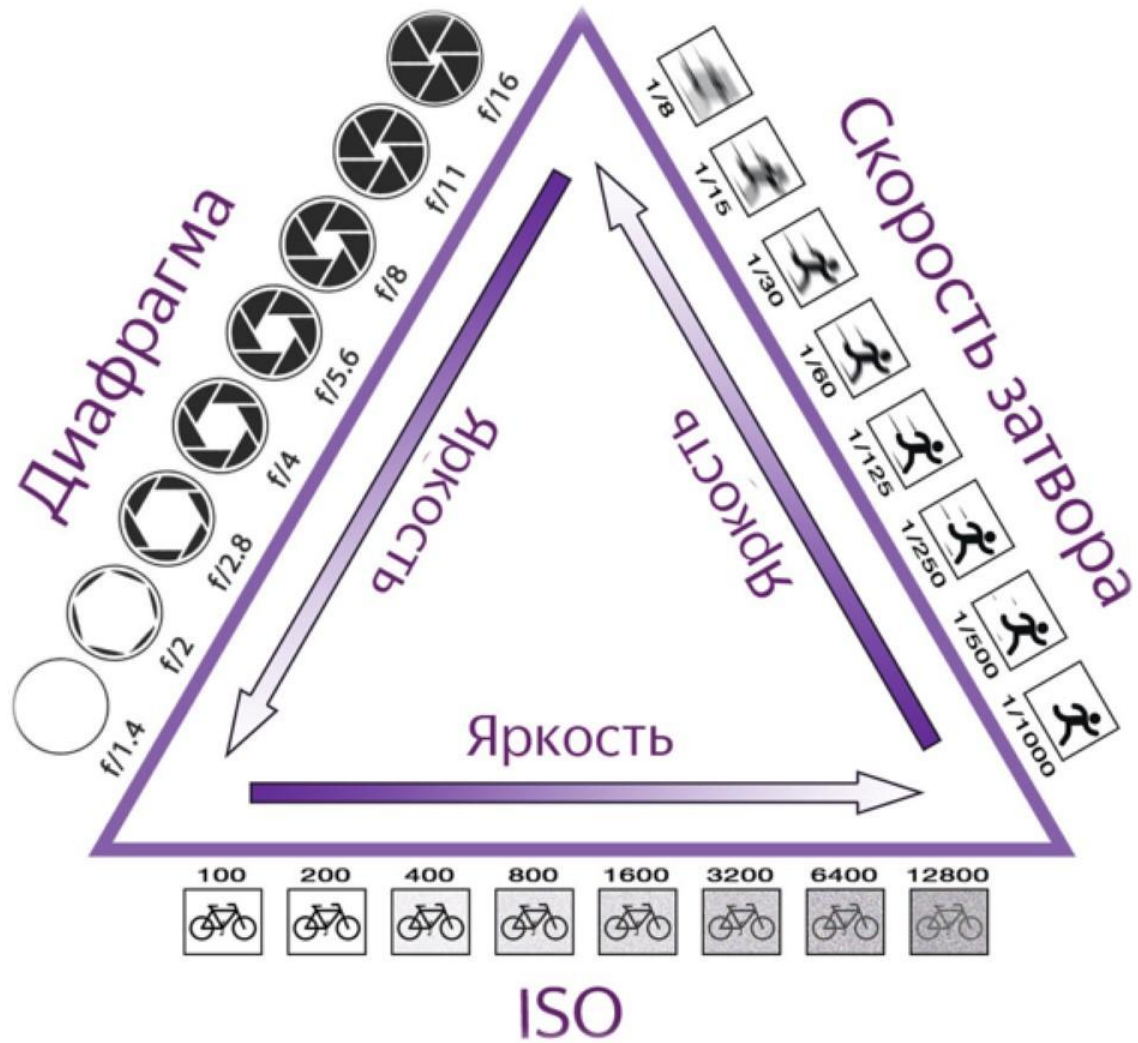
Больше информации
о цвете

Правка ББ с минимумом
потери качества


2. ЭКСПОЗИЦИЯ!!!



2. ЭКСПОЗИЦИЯ!!!



3. ПРАВИЛО ТРЕТЕЙ/СЕТКА



4. CBET





5. ЦВЕТ

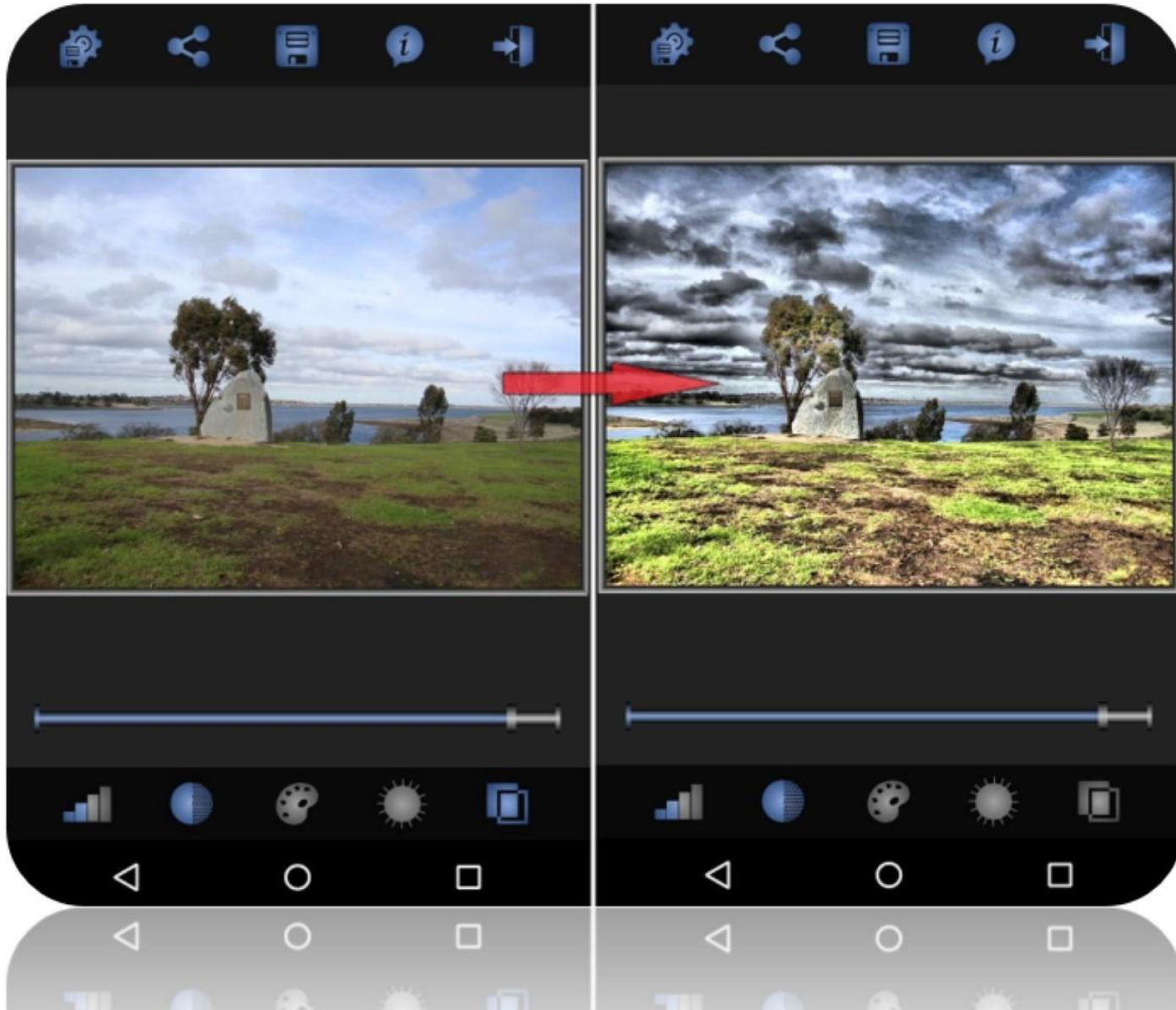


Цветовой круг



Красный , синий, желтый- основные цвета
Значит остальные цвета- производные
Их получают путем соединения двух и более цветов

6. HDR – в нужное время!



7. ИДЕЯ!



9. ОБРАБОТКА

- **КОМПОЗИЦИЯ** — о чем это фото
- **ПРАВИЛЬНАЯ ЭКСПОЗИЦИЯ** — нет пересветов / провалов
- **РЕЗКОСТЬ** — важные объекты в фокусе
- **ГОРИЗОНТ И ПЕРСПЕКТИВА** — горизонтали горизонтальны, вертикали вертикальны
- **МИНИМУМ ДЕФЕКТОВ** — шумы, лишние объекты, блики, следы от грязной камеры



LIGHTROOM CC

- Цвет — смешение
- Детали — снижение шума



SNAPSEED

- Перспектива
- Выборочная коррекция
- Точечная коррекция
- Кисть



TOUCH RETOUCH

- Линии — удаление проводов
- Быстрая кисть — удаление лишних объектов

«Точечная коррекция»
из Snapseed — бесплатная замена
Touch Retouch, но работает
сравнимо хуже.



Спасибо за внимание!

