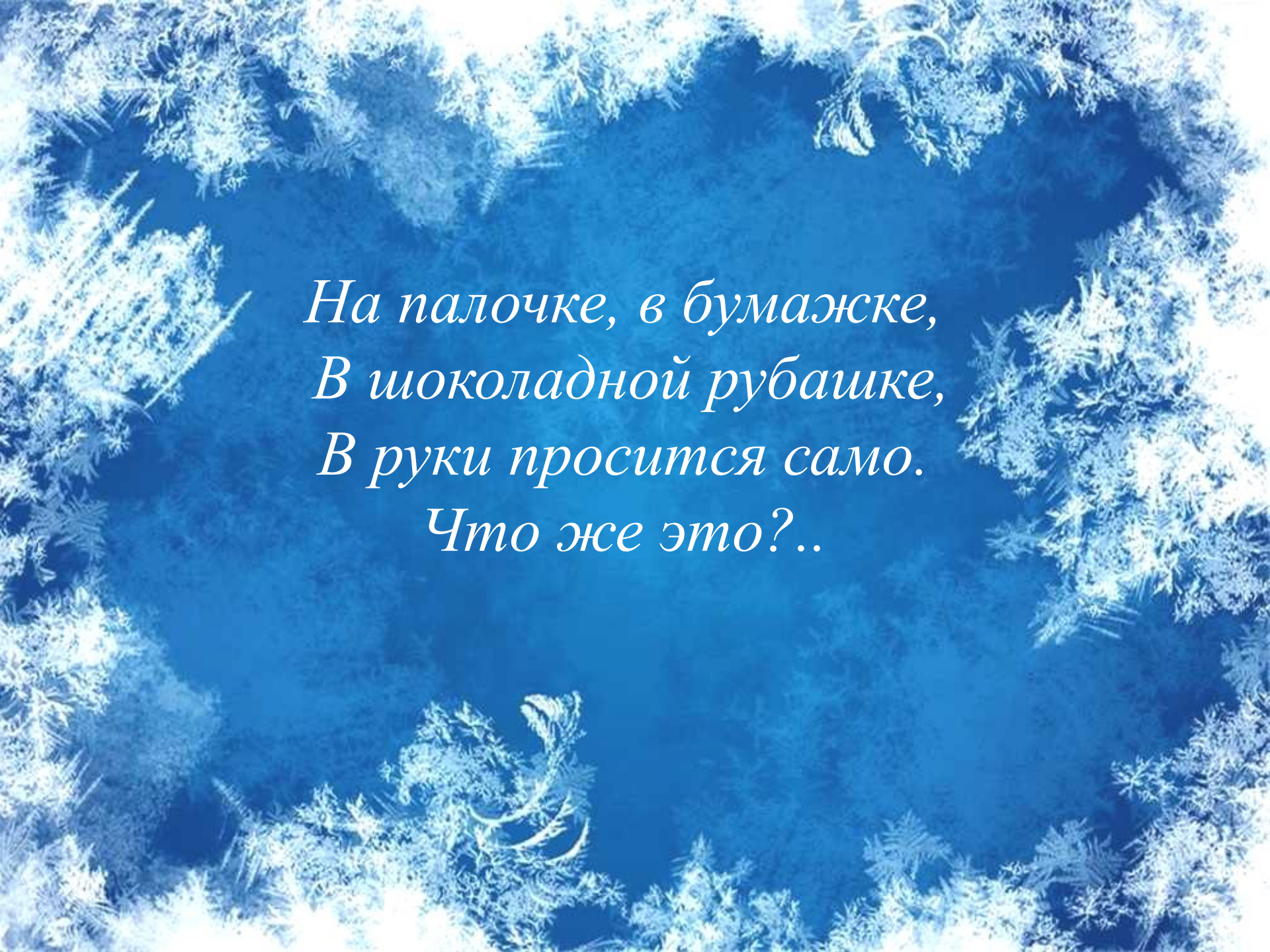


*Муниципальное бюджетное учреждение культуры
«Централизованная библиотечная система» г. Читы
Библиотека № 4*

Холодное лакомство



БИБЛИОТЕКА № 4
(п.Восточный, ул. Майская, 1 Б,
8(3022)39-33-95,
cbs_chita4vostok@mail.ru



*На палочке, в бумажке,
В шоколадной рубашке,
В руки просится само.
Что же это?..*





*24 января 1922 года Христиан Нельсон, владелец
магазина сладостей города Онава,
что в штате Айова, США, получил патент
на мороженое под названием эскиммо.*

*Именно этот день и был выбран для учреждения
сладкого праздника – Международного дня эскиммо
(International Eskimo Pie Day).*

Эскимо – это сливочное мороженое на палочке, покрытое глазурью из шоколада. В состав эскимо входят коровьи сливки или молоко, сахар, ароматизаторы, а также глазурь, которая может быть не только шоколадной, но и карамельной, и фруктовой.



История происхождения

Точной даты, когда изобрели это лакомство, в исторических источниках нет. Но известно, что еще император Нерон из Древнего Рима очень любил именно этот десерт. Кроме того, существует масса теорий о происхождении эскимо.

Первая из них касается владельца кондитерской фабрики К. Кента, который случайно пролил на брикет сливочного мороженого кружку с жидким шоколадом. В этой своей неловкости он увидел хороший способ еще подзаработать, так как выглядел новый продукт аппетитно и вызывал ассоциации с эскимосами.

Нашлось и название для нового мороженого — «Пирог эскимоса».





Еще одна версия уносит нас во Францию, где владелец большой сыроварни, Жерве, выдвинул идею продажи мороженого на палочке в кинотеатрах.

Именно так мороженое есть удобнее, что может увеличить прибыль. В этот период в кино показывали фильм о жизни эскимосов, так и родилось название. Последняя версия относится к началу XX века, когда Ф.

Эпперсон забыл на морозе стаканчик с лимонадом, который замерз с палочкой для перемешивания внутри.

Замороженные лимонады на палочке стали хорошо продаваться. А производители эскимо просто позаимствовали идею с палочкой.

И действительно эскимо обзавелось своей палочкой только в 1934 году, и именно тогда оно приобрело огромную популярность у покупателей.

В Советском Союзе эскимо было стратегическим продуктом, который считался лечебно-диетическим из за своих полезных свойств.

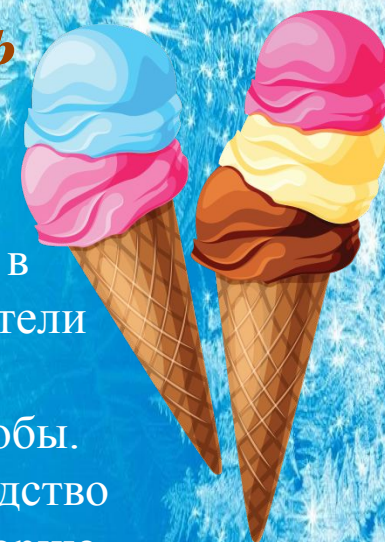
В 1935 году по инициативе Анатаса Микояна эскимо стало более доступно для населения.

Качество продукта было на высочайшем уровне. Состав регулировался ГОСТом. Морожено любили, угощали им приезжих иностранцев и даже экспортировали в другие страны.

Популярности именно эскимо во многом способствовала сама технология изготовления мороженого. Глазурь спасает брикеты от быстрого таяния, что особенно ценно в жаркое время года.




Как празднуют Международный день эскимо.



День рождения любимого многими мороженого празднуется в разных странах. Конечно, мероприятия похожи. Так, производители мороженого, а также союзы и профсоюзы мороженщиков, устраивают различные фестивали, парады, концерты, флэш - мобы. Заводы и фабрики в этот день организуют экскурсии на производство для детей и взрослых, угощают мороженым и рассказывают историю происхождения эскимо. Кафе, рестораны, кондитерские по всему миру устраивают тематические вечеринки и детские утренники, конкурсы.

В России в некоторых школах Международный день эскимо стал традиционным праздником. В этот день старшеклассники готовят концерты и постановки для детей из младших классов, угощают их мороженым, приготовленным собственноручно.

Отпраздновать сладкий праздник можно покупкой классического эскимо, насладиться его вкусом при просмотре любимых фильмов. Можно поэкспериментировать, попробовав в этот день необычные виды эскимо.



Помните известную песенку про волшебника,
который «оставит нам в подарок пятьсот
эскимо»? Это, конечно, хорошо, но только
летом, и то не в таком количестве.
А зимой поесть это вкусняшное лакомство
мы вам решительно не советуем.
А отметить этот необычный праздник можно
чтением самых настоящих «мороженных» книг.


БИБЛИОТЕКА ШКОЛЬНИКА
М. Зощенко
**ГАЛОШИ
И МОРОЖЕНОЕ**




Зощенко, М. Галоши и мороженое.

Рассказы Михаила Зощенко о приключениях сорванцов Лёли и Миньки дают возможность вернуться в беззаботное детство и вспомнить о своих шалостях и проказах. Это озорные истории о том, как ребята съедают конфеты с новогодней ёлки и обижают гостей, как продают тряпчнику галоши, чтобы купить себе мороженое, как, заскучав на взрослом обеде, начинают хулиганить за столом...

Читать онлайн: nukad.ru/knigi/zoshchenko-galoshi-i-morozhenoe





Маршак, С. Мороженое.
Замечательное стихотворение
для детей известного детского
поэта.

Читать онлайн: nukadeti.ru/skazki/ma





Скоттон, Р. Котенок Шмяк на фабрике мороженого.

Увлекательная история о добром и дружелюбном котенке по имени Шмяк и его друзьях, которые отправились на фабрику мороженого. Шмяк и его лучший друг Сырник предвкушают, что им достанется целая гора лакомства. Но они даже не подозревают, что еще их ожидает во время этой экскурсии!

Читать онлайн:

detkam-online.com/skazki/roba-scottona...shmyak.htm

!






Ботева, М. Мороженое в вафельных стаканчиках.

Герои повести "Мороженое в вафельных стаканчиках" - необычная семья, чей дом открыт каждому, кому трудно жить в большом мире. Дети и взрослые могут в любой момент уехать - к морю, на край света, в неизвестные дали... А потом обязательно возвращаются - туда, где их любят и ждут.

Читать онлайн: [mir-knig.com>read_174715-1](http://mir-knig.com/read_174715-1)

*А теперь самое интересное!
Займемся творчеством!
Предлагаем сегодня всем стать
мороженщиками и создать свое
собственное мороженое!
Объемный рожок из кругов цветной
бумаги.*






Рисование объемными красками

Необходимые материалы:

- крем для бритья;
- канцелярский клей ПВА;
- пищевые красители или гуашь.

Для приготовления объемных красок потребуется смешать в равных пропорциях клей ПВА с кремом для бритья. Влейте несколько капель пищевого красителя/гуаши.

Учтите, что цвет краски после высыхания получится темнее, чем первоначальный цвет готовой смеси. Тщательно перемешайте все ингредиенты. Объемная краска для рисования готова! Таким образом вы можете сделать несколько различных цветов и приступить к творчеству.





*Аппликация из цветной бумаги
с использованием украшений.*



*Аппликация с использованием цветного картона,
деревянной палочки и украшений.*



Рожок из цветных салфеток или гофрированной бумаги.



Мороженое оригами.

 Paper Kawaii 

ORIGAMI ICE-CREAM CONE
DIAGRAM + stand

Outer Cone: 15 x 15 cm




© paperkawaii.com



paperka

*Можно нарисовать любимое мороженое
или сделать аппликацию.*



Благодарим за внимание!
До новых встреч!

